

**Helyi
Esélyegyenlőségi
Program**

Gencsapáti Község Önkormányzata



2023-2028

Tartalom

Helyi Esélyegyenlőségi Program (HEP)	3
Bevezetés	3
A település bemutatása	3
Értékeink, küldetésünk	11
Célok	11
A Helyi Esélyegyenlőségi Program Helyzetelemzése (HEP HE)	13
1. Jogszabályi háttér bemutatása	13
2. Stratégiai környezet bemutatása	14
3. A mélyszegénységben élők és a romák helyzete, esélyegyenlősége	19
4. A gyermekek helyzete, esélyegyenlősége, gyermekszegénység	36
5. A nők helyzete, esélyegyenlősége	50
6. Az idősek helyzete, esélyegyenlősége	55
7. A fogyatékkal élők helyzete, esélyegyenlősége	61
8. Helyi partnerség, lakossági önszerveződések, civil szervezetek és for-profit szereplők társadalmi felelősségvállalása	65
9. A helyi esélyegyenlőségi program nyilvánossága	67
A Helyi Esélyegyenlőségi Program Intézkedési Terve (HEP IT)	68
1. A HEP IT részletei	68
A helyzetelemzés megállapításainak összegzése	68
Jövőképünk	69
Az intézkedési területek részletes kifejtése (kitöltése javasolt, opcionális)	70
2. Összegző táblázat - A Helyi Esélyegyenlőségi Program Intézkedési Terve (HEP IT)	83
3. Megvalósítás	89
3.1 A megvalósítás előkészítése	89
3.2 A megvalósítás folyamata	89
3.3 Monitoring és visszacsatolás	92
3.4 Nyilvánosság	92
3.6 Érvényesülés, módosítás	94
4. Elfogadás módja és dátuma	95

Helyi Esélyegyenlőségi Program (HEP)

Bevezetés

Összhangban az Egyenlő Bánásmódról és az Esélyegyenlőség Előmozdításáról szóló 2003. évi CXXV. törvény, a helyi esélyegyenlőségi programok elkészítésének szabályairól és az esélyegyenlőségi mentorokról szóló 2021.06.30-án módosított 321/2011. (XII. 27.) Korm. rendelet alapján megjelent Belügyminisztérium „Módszertani útmutató a helyi esélyegyenlőségi programok elkészítésének szempontjaihoz és a program felülvizsgálatához” c. dokumentum szerint átdolgozva, Gencsapáti Község Önkormányzata Esélyegyenlőségi Programban rögzíti az esélyegyenlőség érdekében szükséges feladatokat.

Az önkormányzat vállalja, hogy az elkészült és elfogadott Esélyegyenlőségi Programmal összehangolja a település más dokumentumait¹, valamint az önkormányzat fenntartásában lévő intézmények működtetését. Vállalja továbbá, hogy az Esélyegyenlőségi Program elkészítése során bevonja partneri kapcsolatrendszerét, különös tekintettel a köznevelés állami és nem állami intézményfenntartóira. Jelen helyzetelemzés az Esélyegyenlőségi Program megalapozását szolgálja.

A település bemutatása



Gencsapáti Vas Vármegyében, Szombathely és Kőszeg városok között, a vasútvonaltól és a 87-es főúttól nyugatra, a Gyöngyös patak mentén, mintegy 4,6 km-re elnyúló település.

A község belterülete: 246 ha, külterülete 1992 ha. A környék egyik legnagyobb erdőterülete tartozik Gencsapátihoz és a szomszédos Perenye településhez.

A 800 ha terület uralkodó fafajtája a tölgy, emellett jelentős a fenyő, gyertyán és az akác is. A vadállományában megtalálható a gímszarvas, őz, vaddisznó, fácán, nyúl és különböző apróvadak.

¹ Költségvetési koncepció, Gazdasági program, Szolgáltatástervezési koncepció, Településfejlesztési stratégia, Településrendezési terv, Településszerkezeti terv, Településfejlesztési koncepció



A falu nyugatra a Kőszegtől – Szombathelyig elnyúló, az ártér fölé 30-40 méterrel magasodó dombvonulat, míg keletre enyhén hullámos sík vidék található. A község 1943-ban Nagygencs és Gyöngyösapáti egyesítésével jött létre. A falu déli részről Szombathely, nyugatról Búcsú és Perenye, északról Gyöngyösfalu és Pustacsó, keletről Söpte határaival érintkezik.

Éghajlata

Éghajlata szubalpin, magas (750 mm feletti) csapadékkal, kiegyenlített hőmérsékleti viszonyokkal. A terület vízháztartását és mikroklímáját a mellette folyó Gyöngyös is elősegíti. Termőhelyi adottságai jók, talaja enyhén savanyú, mély termőrétegű.



Falutörténet




Nagygencs neve a török *genzs* (= kincs) főnévből ered, feltételezések szerint egy Bulcsú horka kíséretében levő káliz néptöredék neve lehetett, melynek itt volt a szálláshelye. Gyöngyösapáti nevét onnan kapta, hogy a falu egykor apátsági birtok volt. Nevének előtagja a Gyöngyöspatak menti fekvésére utalt.

Gencset 1288-ban Gench, Apátit 1328-ban Apaty alakban említik először. Gencs első említése Zynsa határleírásában szerepel villa Gench alakban, mint szomszédos település. Birtokosa a Genchi család volt, akik 1372-ben megosztották a birtokon. Apátiról a vasvár káptalan 1328-ban kelt oklevele írja, hogy Salamon fia Mihály birtoka.




Gencs falu temploma a középkorban épült gótikus stílusban. Birtokosai Garai, a Jurisich, a Nádasdy, a Széchy és az Esterházy családok voltak.

A 16. században lakói evangélikusok lettek, 1655-ben templomában evangélikus zsinatot tartottak. Az 1674. évi egyházlátogatáskor a templom már újra katolikus, a látogatási jegyzőkönyvben megemlítik a templom mellett álló kápolnát is. Az írásos emlékek tanúsága szerint az épület 1689-ben már meglehetősen romos, annak ellenére, hogy Eszterházy Pál megnagyobbította és javíttatta. 1880-ban három hajóssá bővítették eklektikus stílusban. A templom védőszentje Szent Jakab apostol.



A falu területén már a rézkorban is éltek emberek. A Kápolnadomb környékén rézkori sírok kerültek elő, melyek az egykori településhez tartozhattak. A római kori betelepülést támasztják alá a település határában talált épületnyomok, a Rőzsegátnál magtalált római vízvezeték és a Szentkút útjánál talált Isis-oszlop. 1941-ben területén népvándorláskori csontvázas sírra bukkantak.

Az Ördöggő római kori oszlop töredéke, amely 1907 óta áll a mai helyén. Az, hogy hol volt az eredeti helye, bizonytalan. A középkortól egészen az 1800-as évek végéig Herény, Németgencs és Söpte határát jelölte, akkor jegykőnek is nevezték, a körülötte lévő terület pedig Jegykői-dűlőként volt ismert.



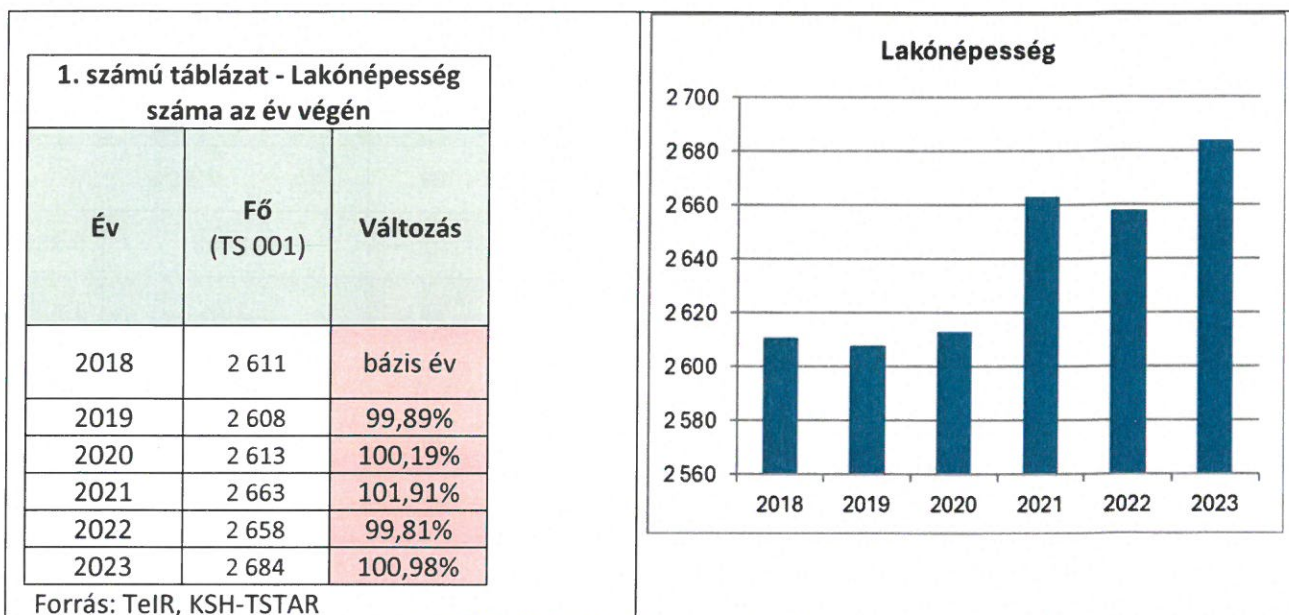
Szentkút kápolna a gencsi határ nyugati részén, a szőlőhegy domb oldalán bővízi forrás található, ahová Török Mihály és neje László Katalin hálából kápolnát építettek a forrás fölé, annak emlékére, hogy világtalan gyermekük szemei a forrás vizében megmosva megnyíltak. A kápolnát a fájdalmas Szűz Mária tiszteletére szentelték fel. A kápolna mellé hamarosan egy három keresztből álló kálváriát és egy remetelakot is építettek. A remetelak időközben elpusztult, de a romos állapotban lévő kápolnát 1730-ban Geröl István jobbágy újjáépítette. 1906-ban a kápolna köré 14 kisebb stációs kápolna épült, Jézus szenvedésének egyes jeleneteit ábrázoló szoborcsoportokkal. Nem sokkal később a kápolna egy fájdalmas Szűzanyát ábrázoló szobrot kap a kármelita nővérektől. Hosszú István és családja 1936-ban, 6 éves korában elhunyt Bernadett nevű kislányuk emlékére, egy Lourdes-i barlangot építtetett és ajándékozott a Szentkútnak.



Az Apáti falurészen található Apponyi kastélyt a Csömötey család építette, a Péchy és Bertha családok, mint birtokosai javíttatták, a későbbi tulajdonosok átalakíttatták. A sok tulajdonosváltás után 1810-ben a Széchenyi család megvásárolta az apáti birtokot, 1812-ben Széchenyi Pál kapta meg. A Széchenyi család 1925. október 15-én eladta a birtokot az államnak. Az állam 1926. március 15-én Apponyi Albertnek adományozta. Apponyi Albert halála után 1933-ban visszakerült állami tulajdonba a Magyar Királyi Honvédelmi Alap kezelésébe. 1939-1944 között lengyel tiszti tábor volt, 1944. november és 1945. március között a nyilas minisztérium székhelye. 1946-1947 a JOINT nevű szervezet zsidó gyerekeket üdültetett itt. 1957. júliusától 2006-ig megyei fenntartású gyermekotthonként működött.

Napjainkban állapota sajnos nagyon leromlott, egy vállalkozás tulajdonában van.

A település bemutatása lakónépesség, állandó népesség, öregedési index, belföldi bevándorlások, természetes szaporodás tekintetében.



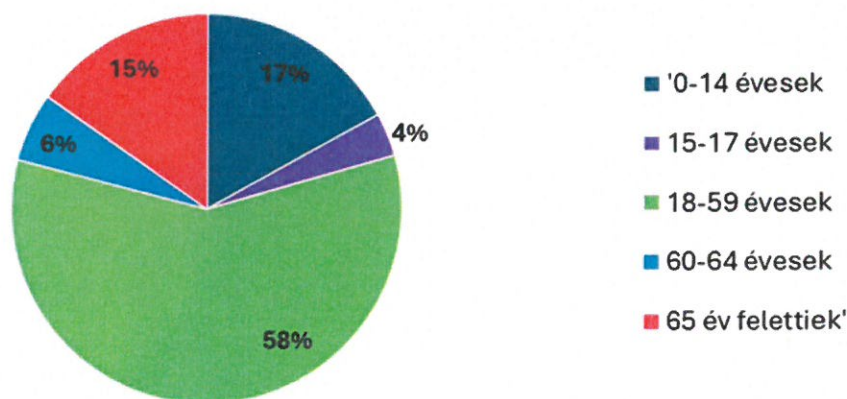
A település demográfiai jellemzésének fontos része az állandó népesség korcsoportok és nemek szerinti megoszlása is. Ezt szemlélteti a 2021. esztendő vonatkozásában a következő táblázat.

2. számú táblázat - Állandó népesség összetétele nemek és korcsoportok szerint (2021)

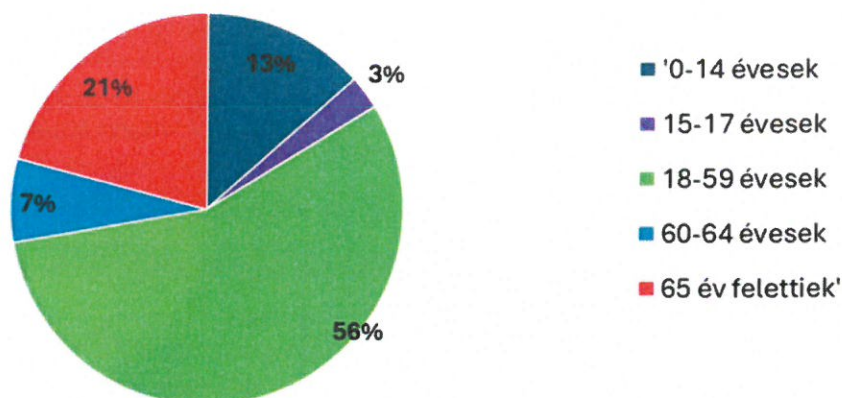
Korcsoport	Fő			Az állandó népességből a megfelelő korcsoportú nők és férfiak aránya (%)	
	Férfiak	Nők	Összesen (TS 003)	Férfiak (TS 005)	Nők (TS 007)
Állandó népesség száma (férfiak TS 004, nők TS 006)	1 312	1 366	2678	48,99%	51,01%
0-2 évesek (összes száma TS 008, aránya TS 009)			69	2,58%	
0-14 éves (férfiak TS 010, aránya TS 011; nők TS 012, aránya TS 013)	223	183	406	8,33%	6,83%
15-17 éves (férfiak TS 014, aránya TS 015; nők TS 016, aránya TS 017)	47	38	85	1,76%	1,42%
18-59 éves (férfiak TS 018, aránya TS 019; nők TS 020, aránya TS 021)	768	766	1534	28,68%	28,60%
60-64 éves (férfiak TS 022, aránya TS 023; nők TS 024, aránya TS 025)	75	94	169	2,80%	3,51%
65 év feletti (férfiak TS 026, aránya TS 027; nők TS 028, aránya TS 029)	199	285	484	7,43%	10,64%

Forrás: TeIR, KSH-TSTAR

Állandó népesség - férfiak életkori megoszlása



Állandó népesség - nők életkori megoszlása



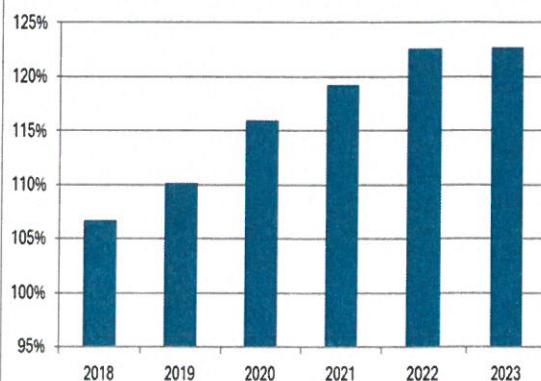
A demográfiai folyamatok vizsgálatánál további fontos jelzőszám, a népesség korcsoport szerinti megoszlása. Az adott területen bejelentett lakóhellyel (állandó lakással) rendelkező személyek tartoznak a bejelentett állandó népesség körébe. Az állandó népességben belül a nők aránya **51,01 %**, a férfiaké **48,99 %**, tehát az országos tendenciához hasonlóan településünkön is a nők vannak többségben. Az állandó népességben belül mind a nők, mind a férfiak életkori megoszlását tekintve, a 18-59 évesek, és a 65 év felettek száma a legmagasabb.

3. számú táblázat - Öregedési index

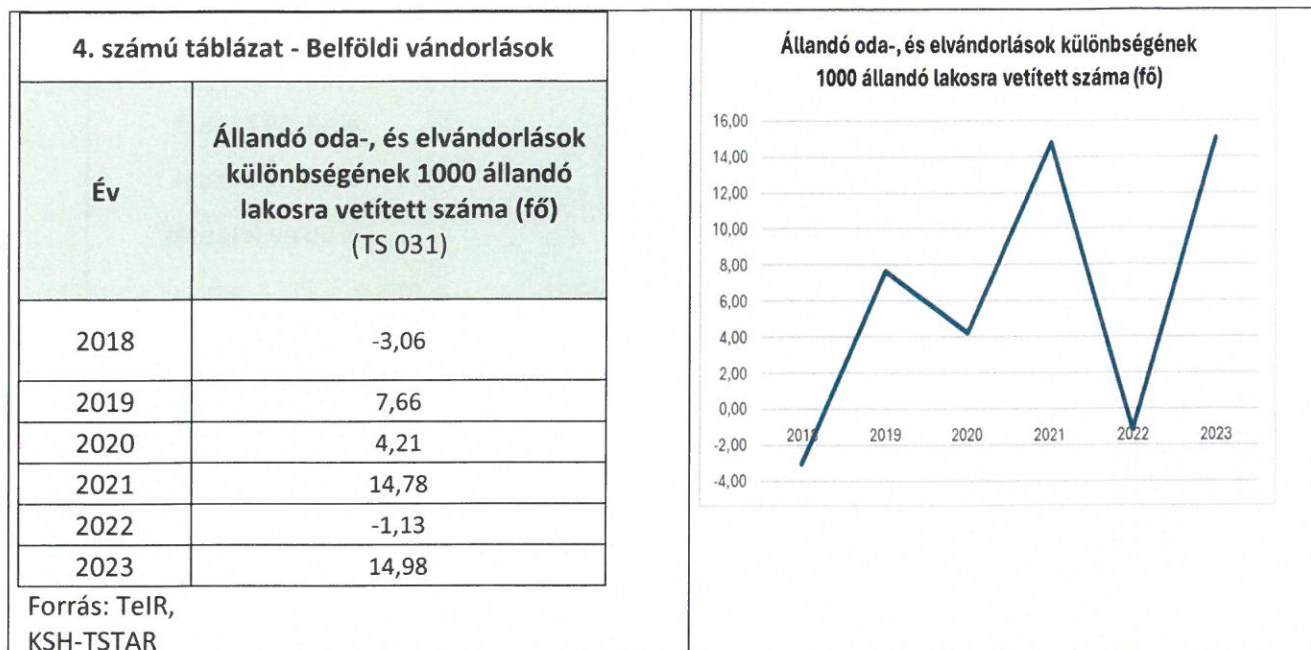
Év	65 év feletti állandó lakosok száma (fő) (TS 026 és TS 028 összesen)	0-14 éves korú állandó lakosok száma (fő) (TS 010 és TS 012 összesen)	Öregedési index % (TS 030)
2018	429	402	106,72%
2019	446	405	110,12%
2020	473	408	115,93%
2021	484	406	119,21%
2022	488	398	122,61%
2023	497	405	122,72%

Forrás: TeIR, KSH-TSTAR

Öregedési index (%)

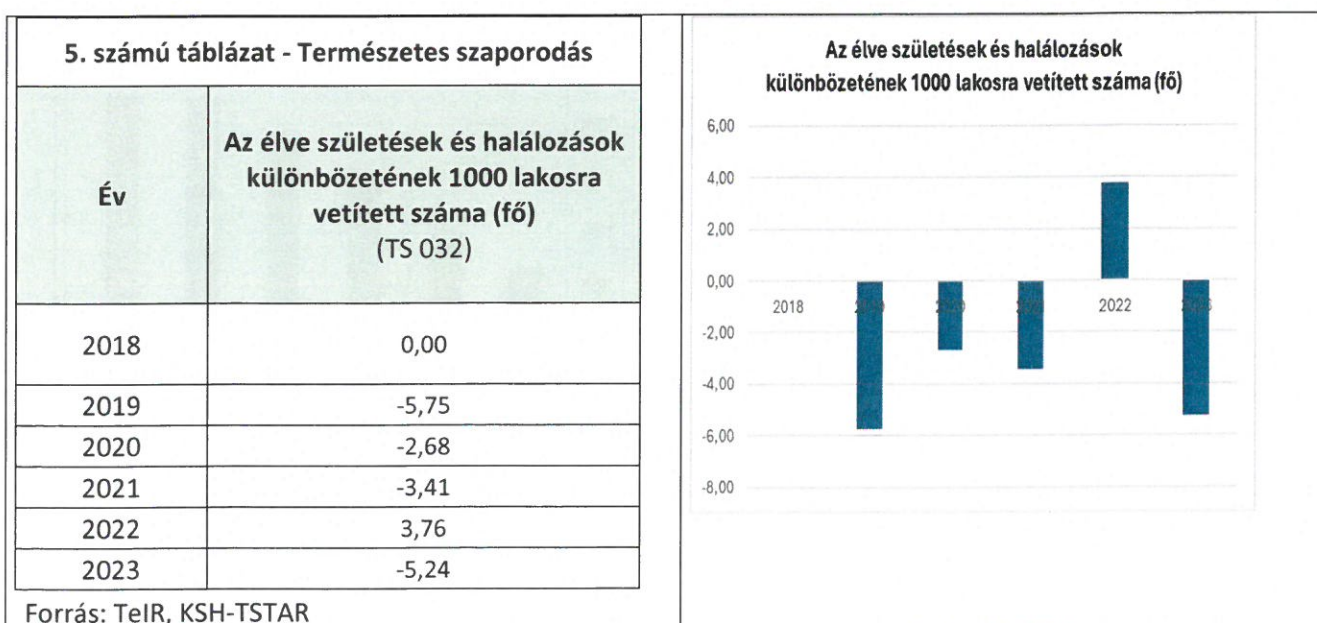


Gencsapáti egy előregedő társadalom képét mutatja, amelyben a 65 év feletti korosztályok száma nagyobb mértékben növekszik, mint a 14 év alattiaké, ennek következtében a község öregedési indexe is kedvezőtlen, fokozatosan emelkedő tendenciát mutat.



A népesség alakulását – a vándorlásoktól eltekintve – a születések és halálozások száma és ezek egyenlege szabja meg. Ez az ún. természetes szaporodás, amely tehát az élve születések és a halálozások különbözete. A természetes szaporodás nyers arányszáma a természetes szaporodás abszolút számának a lakossághoz viszonyított arányát mutatja 1000 lakosra számítva. Általában éves időszakokra számítjuk. A táblázat adatai szerint a halálozások száma magasabb, mint a születéseké, amely szintén a település előregedését mutatja

A vándorlási többlet növelte ugyan a lakosság létszámát, ugyanakkor sajnos a természetes szaporodás mutatója 2021-ig negatív, ami azt jelenti, hogy az elveszülések száma alacsonyabb az elhalálozásokénál, majd 2022. évben több a születés, mint az elhalálozás, de sajnálatos módon 2023. évben ismét megfordul az arány.



Értékeink, küldetésünk

Esélyegyenlőségi programunk elkészítése során arra törekszünk, hogy a településen élő öt célcsoport:

- mélyszegénységben élők és romák,
- nők,
- gyermekek,
- idősek,
- fogyatékkal élő

esélyegyenlőségének megvalósítását előmozdítsuk, az egyenlő bánásmód feltételeit biztosítsuk. Helyi Esélyegyenlőségi Programunk (továbbiakban: HEP) összeállításakor már az előkészítés fázisától kezdve arra törekszünk, hogy a programtervünk valós problémákon és igényeken alapuljon, a kimunkálásra kerülő intézkedési terv reális szükségletek kielégítésére irányuljon. Feladatunk továbbá, hogy a helyzetfelmérés adataiból intézkedési tervet készítsünk, amely segítségével biztosíthatjuk az esélyegyenlőség szempontjából fókuszban lévő csoportok felzárkózását, hátrányaik csökkentését-megszüntetését, mind az oktatás, lakhatás, foglalkoztatottság, szociális és egészségügyi ellátásokhoz való hozzáférés területén. Ennek érdekében a lehető legszélesebb körű szakmai partnerség kialakítására törekszünk az esélyegyenlőségi célcsoportokkal foglalkozó állami, önkormányzati, egyházi és civil szervezetekkel úgy a program kidolgozása, mint annak megvalósítása során.

Célok

A Helyi Esélyegyenlőségi Program átfogó célja

Gencsapáti Község Önkormányzata az Esélyegyenlőségi Program elfogadásával érvényesíteni kívánja:

- az egyenlő bánásmód, és az esélyegyenlőség biztosításának követelményét,
- a közszolgáltatásokhoz történő egyenlő hozzáférés elvét,
- a diszkriminációmentességet,
- szegregációmentességet,
- a foglalkoztatás, a szociális biztonság, az egészségügy, az oktatás és a lakhatás területén a helyzetelemzés során feltárt problémák komplex kezelése érdekében szükséges intézkedéseket.
- A köznevelési intézményeket – az óvoda kivételével – érintő intézkedések érdekében együttműködik az intézményfenntartó központ területi szerveivel (tankerülettel).

A településen élő hátrányos helyzetű csoportok helyzetének feltérképezése és a feltárt problémák komplex kezelésre szolgáló (más települési programokkal összehangolt) intézkedési terv megalkotása, a helyben érintett szereplők bevonásával, szükség szerint a települések közötti együttműködések kialakításával.

A HEP helyzetelemző részének célja

Elsődleges célunk számba venni a 321/2011. (XII. 27.) Korm. rendelet 1. § (2) bekezdésében nevesített, esélyegyenlőségi szempontból fókuszban lévő célcsoportokba tartozók számát és arányát, valamint helyzetét a településen.

E mellett célunk a célcsoportba tartozókra vonatkozóan áttekinteni a szolgáltatásokhoz történő hozzáférésük alakulását, valamint feltárni az ezeken a területeken jelentkező problémákat.

További célunk meghatározni az e csoportok esélyegyenlőségét elősegítő feladatokat, és azokat a területeket, melyek fejlesztésre szorulnak az egyenlő bánásmód érdekében.

A célok megvalósításának lépéseit, azok forrásigényét és végrehajtásuk tervezett ütemezését az HEP IT tartalmazza.

A HEP IT célja

Célunk a helyzetelemzésre építve olyan beavatkozások részletes tervezése, amelyek konkrét elmozdulásokat eredményeznek az esélyegyenlőségi célcsoportokhoz tartozók helyzetének javítása szempontjából.

További célunk meghatározni a beavatkozásokhoz kapcsolódó kommunikációt.

Szintén célként határozzuk meg annak az együttműködési rendszernek a felállítását, amely a programalkotás és végrehajtás során biztosítja majd a megvalósítás, nyomon követés, ellenőrzés-értékelés, kiigazítás támogató strukturális rendszerét, vagyis a HEP Fórumot és a hozzá kapcsolódó tematikus munkacsoportokat.

A HEP jelentősége

A HEP-ek nem csupán a felzárkózási stratégia településszintű megvalósításának alapegységei, hanem fontos szerepet töltenek be a kormányzati konzultációs rendszerben azzal, hogy megteremtik a lehetőséget a kormányzati célok társadalmasítására, a fejlesztési elképzelésekhez történő csatlakozásra és fordított irányban az alulról felfelé történő információáramlásban is lehetőséget biztosítanak a településszintű előrehaladás nyomon követésére és fejlesztési igények megfogalmazására a felzárkózási, esélyteremtési feladatokhoz kapcsolódóan.

A Helyi Esélyegyenlőségi Program Helyzetelemzése (HEP HE)

1. Jogszabályi háttér bemutatása

1.1 A program készítését előíró jogszabályi környezet rövid bemutatása

Az Alaptörvény 4. módosításával bekerült a XV. cikk (4) pontjaként, hogy „Magyarország az

esélyegyenlőség és a társadalmi felzárkózás megvalósulását külön intézkedésekkel segíti.” A helyi esélyegyenlőségi program elkészítését az egyenlő bánásmódról és az esélyegyenlőség előmozdításáról szóló 2003. évi CXXV. törvény (továbbiakban: Ebktv.) előírásai alapján végeztük. A program elkészítésére vonatkozó részletszabályokat a törvény végrehajtási rendeletei,

- a helyi esélyegyenlőségi programok elkészítésének szabályairól és az esélyegyenlőségi mentorokról” szóló 321/2011. (XII.27.) Korm. rendelet „2. A helyi esélyegyenlőségi program elkészítésének szempontjai” fejezete 2021.07.01.
- a Belügyminisztérium honlapján megjelent „MÓDSZERTANI ÚTMUTATÓ a helyi esélyegyenlőségi programok elkészítésének szempontjaihoz és a program felülvizsgálatához” alapján alkalmaztuk, különös figyelmet fordítva
- a Magyarország helyi önkormányzatairól szóló 2011. évi CLXXXIX. törvény (továbbiakban: Möt.v.)
- a szociális igazgatásról és szociális ellátásokról szóló 1993. évi III. törvény (továbbiakban: Szt.)
- a foglalkoztatás elősegítéséről és a munkanélküliek ellátásáról szóló 1991. évi IV. törvény (továbbiakban: Ft.)
- a nemzetiségek jogairól szóló 2011. évi CLXXIX. törvény (továbbiakban: nemzetiségi törvény)
- az egészségügyről szóló 1997. évi CLIV. törvény (továbbiakban: Eütv.)
- a gyermekek védelméről és a gyámügyi igazgatásról szóló 1997. évi XXXI. törvény (továbbiakban: Gyvt.)
- a nemzeti köznevelésről szóló 2011. évi CXCV. törvény (továbbiakban: Nkntv.)

előírásaira.

Helyi rendeletek:

- Gencsapáti Község Önkormányzata Képviselő-testületének 8/2008. (VI.6.) önkormányzati rendelete a község helyi építési szabályzatáról és szabályozási tervéről;
- Gencsapáti Község Önkormányzata Képviselő-testületének 4/2016. (IX.9.) önkormányzati rendelete az egészségügyi alapellátási körzetek megállapításáról;
- Gencsapáti Község Önkormányzata Képviselő-testületének 14/2018. (XII.13.) önkormányzati rendelete a helyi közművelődési feladatok ellátásáról;
- Gencsapáti Község Önkormányzata Képviselő-testületének 4/2019. (II.15.) önkormányzati rendelete a településkép védelméről;
- Gencsapáti Község Önkormányzata Képviselő-testületének 8/2021. (VI.25.) önkormányzati rendelet a gyermekek védelméről;

- Gencsapáti Község Önkormányzata Képviselő-testületének 9/2021 (VII.30.) önkormányzati rendelete a gyermekétkeztetésért, a személyes gondoskodást nyújtó szociális és gyermekjóléti ellátás igénybevételeért fizetendő térítési díjakról;
- Gencsapáti Község Önkormányzata Képviselő-testületének 8/2023. (III.23.) önkormányzati rendelete a szociális ellátásokról.

2. Stratégiai környezet bemutatása

A felzárkózás politika alapidokumentumaként Magyarország Kormánya 2011-ben fogadta el a Nemzeti Társadalmi Felzárkózási Stratégiát [1430/2011. (XII. 13.) Korm. hat.], majd 2014-ben annak frissítéseként a Magyar Nemzeti Társadalmi Felzárkózási Stratégia II-t [1603/2014. (XI. 4.) Korm. hat.] 2021-ben elkészült a **Magyar Nemzeti Társadalmi Felzárkózási Stratégia 2030** (MNTFS 2030), amely a következő 10 évre alapozza meg a felzárkózás-politika fő irányait.

Új Roma Stratégia(2019-2030)

Nemzeti Ifjúsági Stratégia (2009-2024)

„Legyen jobb a gyermekeknek” Nemzeti Stratégia (2007-2032)

Nők és Férfiak Társadalmi Egyenlőségét Elősegítő Nemzeti Stratégia (2010-2021)

Idősügyi Nemzeti Stratégia (2010-2022), (2023-2024)

Országos Fogytékosságügyi Program (2015-2025)

A HEP-ekben leképeződik a felzárkózási stratégia szemlélete, így azok a felzárkózás politika helyi szintű részeként és a végrehajtás eszközeiként működnek.

A helyi felzárkózás politika tervezési alapjaként épít a HEP-ekre a Pénzügyminisztérium összefogásában készült **Nemzeti Fejlesztés 2030, Országos Fejlesztési és Területfejlesztési Koncepció** is.

Az Ebktv. 31. § (2) bekezdése értelmében a **programalkotás során gondoskodni kell a HEP és a települési önkormányzat által készítendő egyéb fejlesztési tervek, koncepciók, továbbá a köznevelési esélyegyenlőségi terv, illetve a szakképzési esélyegyenlőségi terv és az integrált településfejlesztési stratégia antiszegregációs célkitűzéseinek összhangjáról.**

2.1 Kapcsolódás helyi stratégiai és települési önkormányzati dokumentumokkal, koncepciókkal, programokkal

Gencsapáti Község Önkormányzata Képviselő-testületének 8/2023. (III.23.) önkormányzati rendelete a szociális ellátásokról - Gencsapáti Község Önkormányzata döntéseinél szem előtt tartja a szociálisan rászorulókat helyzetét. Ennek megfelelően az önkormányzati rendelet alapján különböző támogatásokkal a településen élő szociálisan rászorult, illetve időskorú lakosait:

- 1) szociális rászorultságtól függő pénzbeli ellátások:

- létfenntartási támogatás;
 - ápolási támogatás;
 - gyógyszer-támogatás;
 - időskorúak támogatása;
 - temetési támogatás.
- 2) az Önkormányzat által megállapított egyszeri pénzbeli támogatás:
- születési támogatás.
- 3) szociális rászorultságtól függő természetben nyújtott szociális ellátások:
- lakásfenntartási támogatás
 - óvodai, iskolai étkezési térítési díjának átvállalása
 - szociális étkeztetés térítési díjának átvállalása
 - hulladékgazdálkodási közszolgáltatási díjának átvállalása
 - köztemetés
 - szociális tűzifa támogatás
- 4) rendkívüli települési támogatás.

Költségvetési rendelet – az államháztartásról szóló 2011. évi CXCV. törvény 24. § értelmében A jegyző, által elkészített, a következő évre vonatkozó költségvetési rendeletet a polgármester február 15-éig benyújtja a képviselő-testületnek, melyet a testület rendelet formájában hagy jóvá. Megalkotásánál önkormányzatunk a gyermekek szociális étkeztetését, óvodai nevelését, iskolások szociális étkeztetését, mélyszegélyességben élők rendkívüli, átmeneti segélyezését, gyógyszer segélyezését, temetési segélyezését, munkanélküliek ellátását, közfoglalkoztatását, romák helyzetének javítását, a lakásfenntartási támogatást, rendszeres szociális segélyezést, házi segítségnyújtást, jelzőrendszeres házi segítségnyújtást, gyermekjóléti szolgáltatást, idősek szociális étkeztetésének költségeit, a feladatellátási támogatáson túl biztosítja, figyelmet fordítva a hátrányos helyzetű célcsoportok támogatására.

Gazdasági program - a Magyarország helyi önkormányzatairól szóló 2011. évi CLXXXIX. törvény 116. §-a értelmében a képviselő-testület hosszú távú fejlesztési elképzeléseit gazdasági programban, fejlesztési tervben rögzíti, melynek elkészítéséért a helyi önkormányzat felelős. Célja, hogy az Önkormányzat Képviselőtestülete a ciklusának időtartama alatt egy egységes, előre meghatározott célrendszer szerint működjön, fejlődjön. A programban meghatározott célok, elképzelések megvalósításához biztosítani kell a szükséges anyagi eszközöket, valamint vagyont. Ehhez azonban nem elegendőek az évről évre keletkező források (állami támogatások), hanem szükség van pályázati lehetőségek felkutatására, illetve a meglévő anyagi források nagyobb mértékű kihasználására. Az elkövetkezendő években a költségvetési egyensúly fenntartása és a kiegyensúlyozott gazdálkodás érdekében az önkormányzatnak lehetőség szerint növelnie kell a saját bevételeit, a működési kiadásokat lehetőség szerint csökkenteni kell, ügyelve a kötelező feladatok megfelelő színvonalon történő ellátására. A fejlesztések tekintetében az Európai Unió forráslehetőségei maximális kihasználására kell törekednie. A pályázatok saját forrását lehetőség szerint önerőből kell előteremteni.

Köznevelési fejlesztési terv A helyi önkormányzati feladat-ellátási rendszerben minden községi, városi, fővárosi kerületi önkormányzatnak feladata, kötelezettsége volt, hogy gondoskodjék a településen élők részére arról, hogy az óvodai nevelés és az általános iskolai nevelés és oktatás a rendelkezésükre álljon. Gencsapáti Község Önkormányzata közreműködik az állam által fenntartott általános iskolát érintő oktatási hivatal által elkészített köznevelési fejlesztési terv véleményezésében.

Gencsapáti Községi Önkormányzat által ellátott kötelező közoktatási feladatok a közoktatási törvény rendelkezései alapján:

- óvodai nevelés,
- a többi gyermekekkel együtt nevelhető sajátos nevelési igényű gyermekek óvodai ellátása,
- nevelési tanácsadás, gyógytestnevelés, logopédiai szolgáltatás,
- pedagógiai szakmai szolgáltatás az óvodai nevelés tekintetében.

Gencsapáti Község Önkormányzata Képviselő-testülete az általános iskolát 2012. december 31. napjáig Perenye Községi Önkormányzattal közösen tartotta fenn. 2013. január 1. napjától az általános iskola állami fenntartás alá került.

Az óvodai ellátást a település 2007. augusztustól 2013. júniusig a Szombathelyi Kistérségi Társuláson keresztül társulási fenntartásban látta el, 2013. július 1. napjától pedig a Gyöngyös-kert Óvoda Fenntartó Társulás fenntartásában látta el Vassurány és Pornóapáti településekkel közösen 2022. augusztus 31-ig. 2022. szeptember 1-től az Önkormányzat fenntartásában működik az Gyöngyös-kert Óvoda.

A közoktatási feladatellátás bemutatása

A közoktatási feladat ellátás magában foglalja az óvodai nevelést és az általános iskolai tanulók étkeztetését, valamint az ezzel összefüggő szolgáltató és igazgatási tevékenységet. Gencsapáti és Perenye községek Önkormányzatai az általános iskolai nevelést közoktatási társulási formában látták el 2007. július 31-ig. 2007. augusztus 1-től 2012. december 31. napjáig a Szombathelyi Kistérségi Társulás volt az intézmény fenntartója. 2013. január 1-jétől az általános iskolai oktatás és nevelés szakmai irányítása és működtetése állami kézbe került.



Az óvodai nevelést tekintetében Vassurány Községi Önkormányzattal 2005. szeptember 1-től intézményfenntartó társulási formában történt a fenntartás 2007. július 31-ig. Az Önkormányzat 2013. július 1-jétől az óvoda nevelési feladatok ellátásáról a



Gyöngyös-kert Óvoda Fenttartó Társulás útján gondoskodott 2022. augusztus 31-ig.

A Társulásban tagjai voltak: Gencsapáti Község Önkormányzata, Pornóapáti Község Önkormányzata és Vassurány Község Önkormányzata. Jelenleg az Önkormányzat fenntartásában működik a Gyöngyös-kert Óvoda.

Az intézményben látják el – szintén közoktatási megállapodás alapján – az Ernuszt Kelemen Gyermekvédelmi Intézmény és a Gólyafészek Gyermekotthon óvodás korú gyermekeinek nevelését.

Gencsapáti területén két közoktatási intézmény működik. Ezek:

- o a Gyöngyös-kert Óvoda (9721 Gencsapáti, Hunyadi u. 231.)
- o az Apponyi Albert Általános Iskola (9721 Gencsapáti, Dózsa utca 2/a.)

Az Apponyi Albert Általános Iskola köznevelési és egyéb alapfeladata:

- o általános iskolai nevelés-oktatás
 - nappali rendszerű
 - nyolc évfolyam
 - integráltan oktatható sajátos nevelési igényű tanulók nevelése, oktatása
 - egyéb pszichés fejlődési zavarral küzdő sajátos nevelési igényű tanulók integrált általános iskolai nevelése, oktatása
 - iskolai könyvtár együttműködési megállapodással települési illetékességű könyvtárral

2.2 A helyi esélyegyenlőségi program térségi, társulási kapcsolódásainak bemutatása

Gencsapáti községben a veszélyeztetett és hátrányos helyzetű gyermekek ellátását az Önkormányzat fenntartásában működő Gencsapáti Egységes Szociális és Gyermekjóléti Intézmény látja el 2019. január 1-től.

Gencsapáti Község Önkormányzatának fenntartásának működik 2022. szeptember 1-től a Gyöngyös-kert Óvoda és 2025. szeptember 1-től a Gencsapáti Gyöngyszem Bölcsőde.

Gencsapáti Község Önkormányzata feladat-ellátási megállapodást kötött Perenye Község Önkormányzatával, mely szerint bölcsődei ellátást biztosít a Perenyei 3 év alatti gyermekek számára.

2.3 A települési önkormányzat rendelkezésére álló, az esélyegyenlőség szempontjából releváns adatok, kutatások áttekintése, adathiányok kimutatása

Gencsapátiban 2013-ban készült az első Helyi Esélyegyenlőségi Program. A program az öt beavatkozási területre (foglalkoztatás, lakhatás, egészségügy, köz- és szociális szolgáltatások és oktatás), valamint a három kiemelt célcsoportra (romák, nők, fogyatékkal élők).

Adathiány a következő területeken jelent meg:

- fogyatékkal élő gyermekek
- fogyatékkal élő felnőttek
- aktív korú és munkanélküli személyek iskolai végzettsége
- családon belüli erőszak.

Önkormányzatunknál nincsenek olyan rendeletek, amelyek kitérnének a mélyszegénységben élők, romák, nők, gyermekek, idősek, fogyatékkal élők esélyegyenlőségének javítására.

3. A mélyszegénységben élők és a romák helyzete, esélyegyenlősége

3.1 Jövedelmi és vagyoni helyzet

Településünkön jelenleg nincsen adat arra nézve, hogy hány fő él mélyszegénységben. A mélyszegénységben élők átmeneti segélyben, lakásfenntartási támogatásban részesülhetnek, melynek szabályait az egyes szociális ellátásokról szóló 8/2023. (III.23.) számú önkormányzati rendelet tartalmazza. Azok a családok, akik gyermekvédelmi kedvezményre jogosultak, az iskolában és óvodában igénybe vehető kedvezményekre is jogosultak.

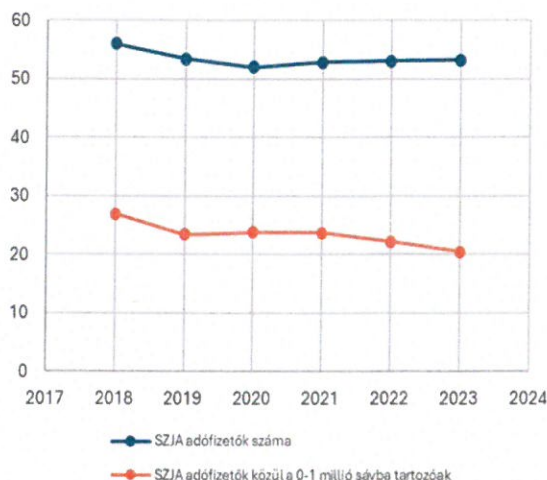
Az önkormányzat szülői kérésre átvállalja a rászoruló gyerekek óvodai és iskolai étkezését.

3.1. számú táblázat - Jövedelmi helyzet

Év	Az SZJA adófizetők száma	Az SZJA adófizetők közül a 0-1 millió forintos jövedelemsávba tartozók
	az állandó népesség %-ában (TS 059)	az SZJA adófizetők %-ában (TS 060)
2018	55,98	26,97
2019	53,43	23,39
2020	51,93	23,84
2021	52,80	23,69
2022	53,02	22,21
2023	53,20	20,43

Forrás: TeIR, KSH Tstar

Jövedelmi helyzet (%)



3.2 Foglalkoztatottság, munkaerő-piaci integráció

A HEP 1. számú mellékletében elhelyezett táblázatokba gyűjtött adatok, valamint a helyi önkormányzat a foglalkoztatás elősegítéséről és a munkanélküliek ellátásáról szóló 1991. évi IV. törvény (továbbiakban: Ft.) és a MötV-ben foglalt feladatai alapján településünkre jellemző foglalkoztatottságot, munkaerő-piaci lehetőségeket kívánjuk elemezni az elmúlt évek változásainak bemutatásával, a különböző korosztályok, illetve nemek szerinti bontásban. Az elemzést összevetjük térségi és országos adatokkal is.

a) foglalkoztatottak, munkanélküliek, tartós munkanélküliek helyzete;

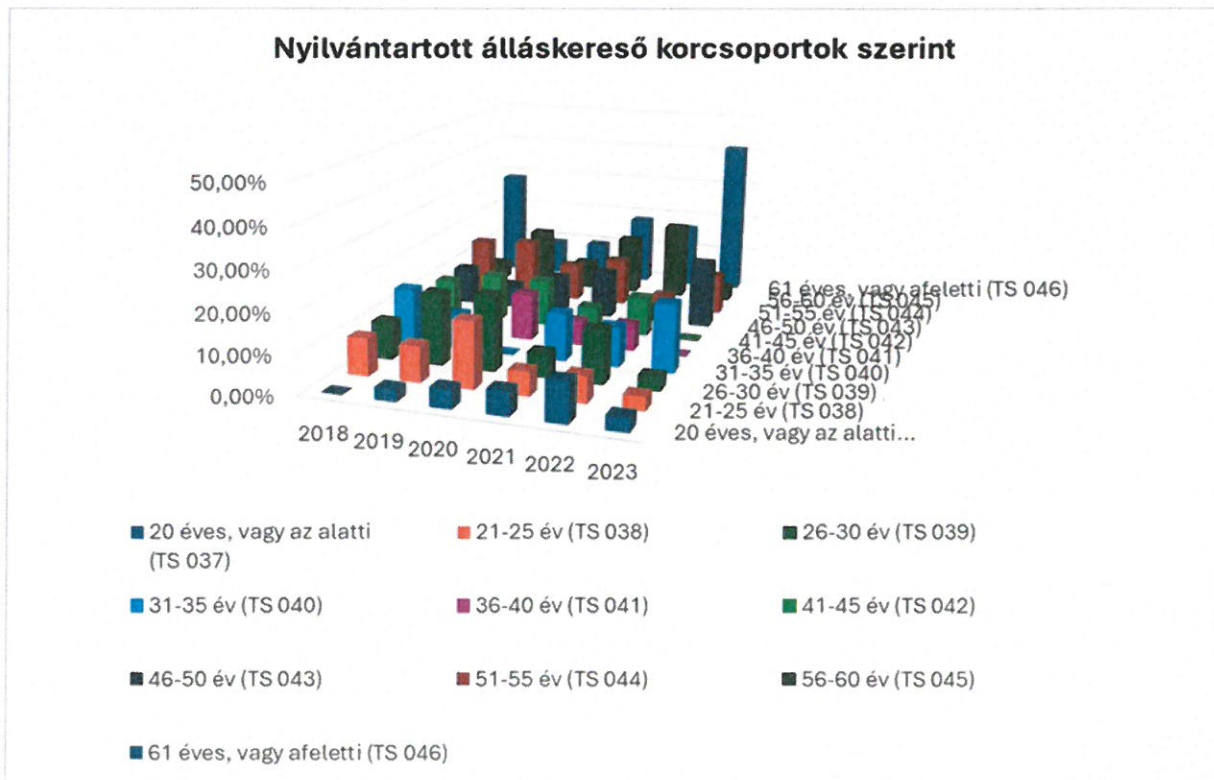
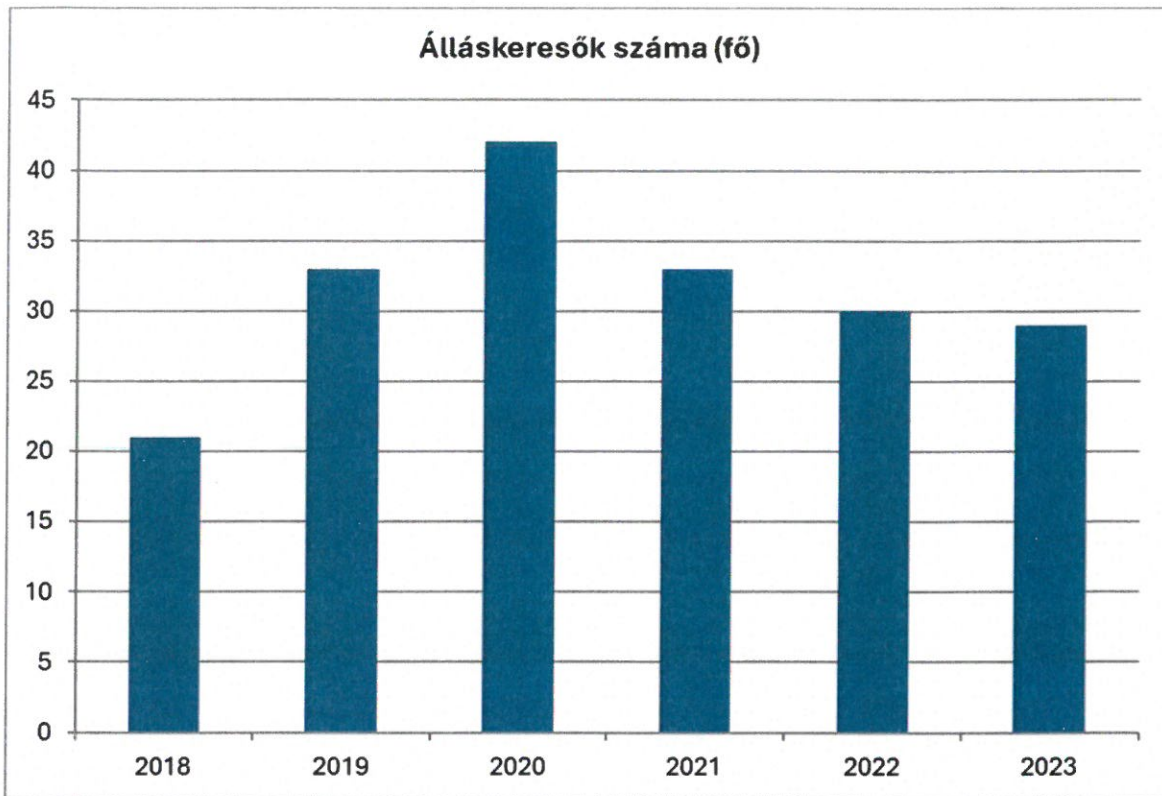
3.2. 1. számú táblázat - Munkanélküliségi ráta nemek szerint			
Év	Nyilvántartott álláskeresők aránya az állandó népességben a 15-64 évesek körében		
	Férfiak aránya (TS 033)	Nők aránya (TS 034)	Összesen
2018	1,08	1,20	1,14%
2019	1,40	2,22	1,81%
2020	1,68	3,03	2,36%
2021	1,46	2,23	1,85%
2022	2,00	1,34	1,67%
2023	1,65	1,57	1,61%



Forrás: TeIR, Nemzeti Munkaügyi Hivatal

3.2.2. számú táblázat - Nyilvántartott álláskeresők száma korcsoportok szerint							
Nyilvántartott álláskeresők száma összesen	Év	2018	2019	2020	2021	2022	2023
		Fő összesen	21	33	42	33	30
20 éves, vagy az alatti (TS 037)	Fő	0,00	1,00	2,00	2,00	3,00	1,00
	%	0,00%	3,03%	4,76%	6,06%	10,00%	3,45%
21-25 év (TS 038)	Fő	2,00	3,00	7,00	2,00	2,00	1,00
	%	9,52%	9,09%	16,67%	6,06%	6,67%	3,45%
26-30 év (TS 039)	Fő	2,00	6,00	8,00	2,00	4,00	1,00
	%	9,52%	18,18%	19,05%	6,06%	13,33%	3,45%
31-35 év (TS 040)	Fő	3,00	3,00	0,00	4,00	3,00	5,00
	%	14,29%	9,09%	0,00%	12,12%	10,00%	17,24%
36-40 év (TS 041)	Fő	0,00	1,00	5,00	2,00	2,00	0,00
	%	0,00%	3,03%	11,90%	6,06%	6,67%	0,00%
41-45 év (TS 042)	Fő	2,00	4,00	5,00	2,00	3,00	0,00
	%	9,52%	12,12%	11,90%	6,06%	10,00%	0,00%
46-50 év (TS 043)	Fő	2,00	2,00	4,00	4,00	1,00	5,00
	%	9,52%	6,06%	9,52%	12,12%	3,33%	17,24%
51-55 év (TS 044)	Fő	3,00	5,00	4,00	4,00	1,00	3,00
	%	14,29%	15,15%	9,52%	12,12%	3,33%	10,34%
56-60 év (TS 045)	Fő	1,00	5,00	3,00	5,00	6,00	1,00
	%	4,76%	15,15%	7,14%	15,15%	20,00%	3,45%
61 éves, vagy afeletti (TS 046)	Fő	6,00	3,00	4,00	6,00	5,00	12,00
	%	28,57%	9,09%	9,52%	18,18%	16,67%	41,38%

Forrás: TeIR, Nemzeti Munkaügyi Hivatal

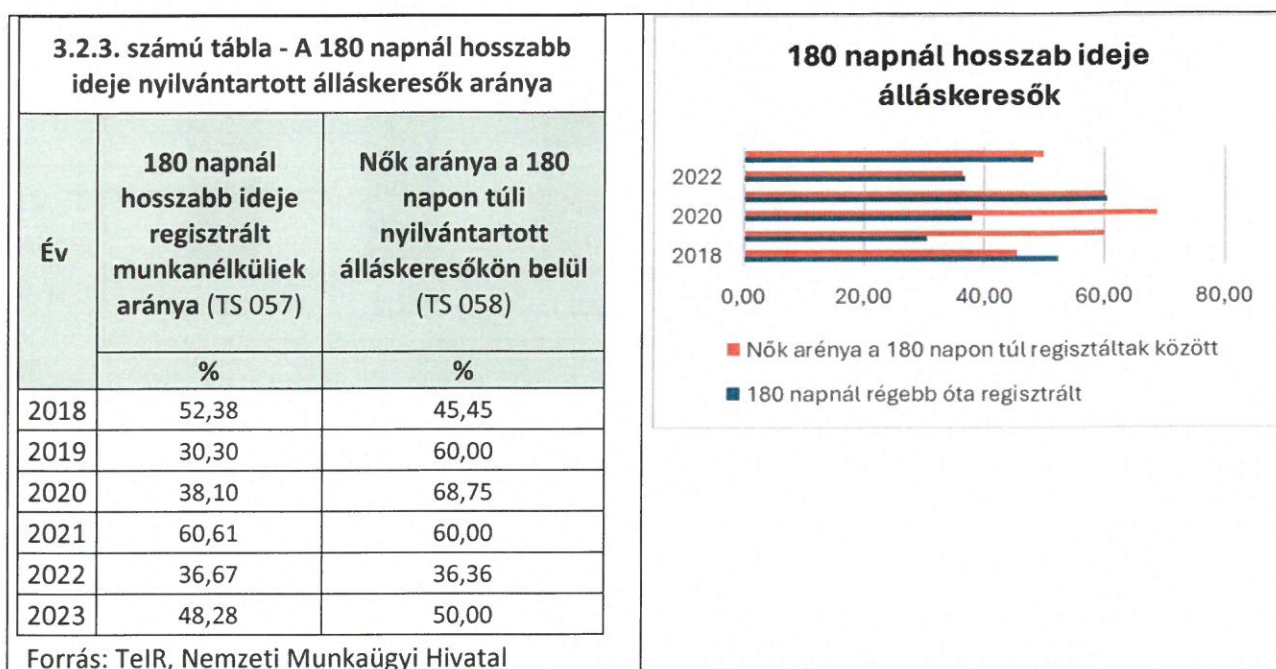


Községünkben a regisztrált munkanélküliek száma, illetve aránya elenyésző. A diagram jól mutatja, hogy 2020. évben a COVID hatására a sorozatos elbocsátások miatt megemelkedett az aktív álláskeresők szám.

A táblázat adatai alapján ismételten megállapíthatjuk, hogy a munkaerő-piaci szempontból leginkább veszélyeztetett korcsoportok közé tartoznak a 51 éves kor feletti nyugdíj előtt álló emberek.

A mélyszegénységben élő, gyakran halmozottan hátrányos helyzetű fiatalok vonatkozásában ugyanakkor javasolt olyan komplex, célzott képzési-, ösztöndíj- és foglalkoztatási programok beindítása is, amelyek úgy szolgálják a társadalmi felzárkózás előmozdítását, hogy egyúttal képesek ezt a társadalmi réteget is integrálni a község aktív munkaerő-piacába, ezáltal gazdasági és társadalmi fejlődésébe.

A munkanélküliség egyik legfontosabb, a mélyszegénység kialakulását rendkívüli módon befolyásoló dimenziója az, hogy milyen hosszú időre kerül ki valaki a munkaerő-piacról. A tartós munkanélküliség Gencsapáti jelenlétét szemlélteti az alábbi táblázat.

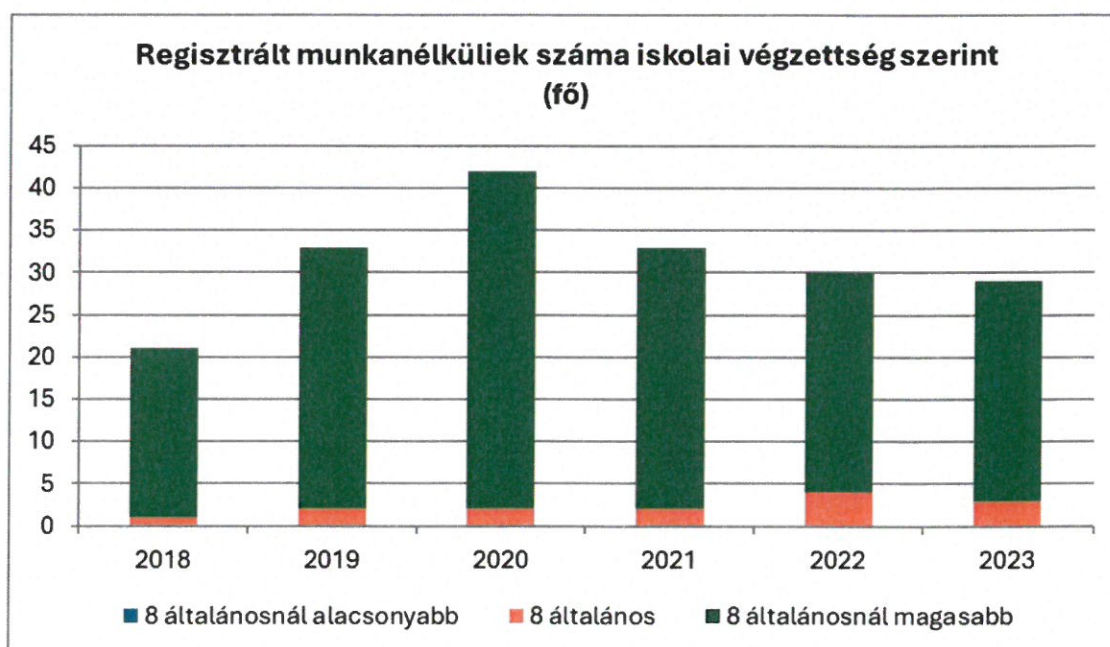


A munkanélkülivé válás egyik legfontosabb oka a megfelelő képzettség, végzettség hiánya, hiszen a modern munkaerő-piacon már az alacsonyabb társadalmi presztízű munkahelyek megszerzése is egyre magasabb iskolai végzettséget, képzettséget igényel.

b) alacsony iskolai végzettségűek foglalkoztatottsága;

3.2.4. számú táblázat - Regisztrált munkanélküliek/nyilvántartott álláskeresők száma iskolai végzettség szerint							
Év	Regisztrált munkanélküliek/nyilvántartott álláskeresők száma összesen (TS 052)	Regisztrált munkanélküliek/nyilvántartott álláskeresők megoszlása iskolai végzettség szerint					
		8 általánosanál alacsonyabb végzettség (TS 036)		Általános iskolai végzettség (TS 035)		8 általánosanál magasabb iskolai végzettség	
	Fő	Fő	%	Fő	%	Fő	%
2018	21	0	0,00%	1	4,76%	20	95,24%
2019	33	0	0,00%	2	6,06%	31	93,94%
2020	42	0	0,00%	2	4,76%	40	95,24%
2021	33	0	0,00%	2	6,06%	31	93,94%
2022	30	0	0,00%	4	13,33%	26	86,67%
2023	29	0	0,00%	3	10,34%	26	89,66%

Forrás: TeIR, Nemzeti Munkaügyi Hivatal



Az elmúlt években teljesen megszűnt a 8 általánosanál alacsonyabb végzettségűek regisztrációja, hanem többnyire alkalmi munkából tartják fent magukat.

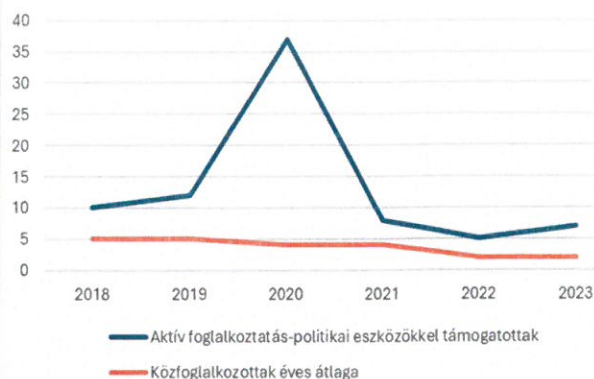
c) közfoglalkoztatás, közfoglalkoztatásból az elsődleges munkaerőpiacra történő átlépés lehetőségei;

3.2.5. számú táblázat - Foglalkoztatáspolitikai

Év	Aktív foglalkoztatás-politikai eszközökkel támogatottak száma (TS 050)	Közfoglalkoztatottak száma (TS 055)
	Fő	(éves átlag - fő)
2018	10	5
2019	12	5
2020	37	4
2021	8	4
2022	5	2
2023	7	2

Forrás: TeIR, Nemzeti Munkaügyi Hivatal

Aktív foglalkoztatáspolitikai eszközökkel támogatottak és közfoglalkoztatottak száma



Önkormányzati szervezésben nincs közmunkaprogram, a közfoglalkoztatási munkaprogram a Vas Vármegyei Kormányhivatal Szombathelyi Járási Hivatal Foglalkoztatási Osztályán keresztül kerül megszervezésre. Törvényi lehetőség van a szabálysértési bírságokat közmunkával ledolgozni a megbüntetett személynek, azon településeken, amelyek ezen személyek munkáltatását vállalták. Gencsapátiban ezen személyek leróhatják közmunkával a szabálysértési bírságukat.

- d) a foglalkoztatáshoz való hozzáférés esélyének mobilitási, információs és egyéb tényezői; közlekedés, potenciális munkalehetőségek, tervezett beruházások, lehetséges vállalkozási területek, helyben/térségben működő foglalkoztatási programok;

A település közlekedési szempontból megközelíthető közúton, vasúttal, illetve helyközi buszjáratokkal. Szombathely megyei jogú várostól való távolsága kb. 10 km ami a munkavállaláshoz, a munkába járáshoz kellő mobilitást teremt. Munkalehetőség a településen több helyi kis és középvállalkozásoknál van.

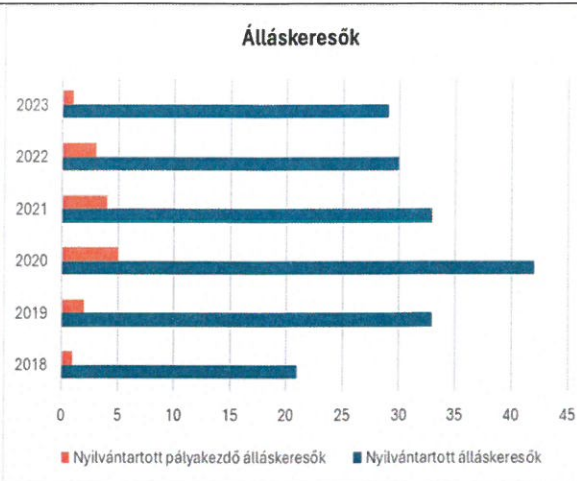
Közfoglalkoztatási munkaprogram a Vas Vármegyei Kormányhivatal Szombathelyi Járási Hivatal Foglalkoztatási Osztályán keresztül kerül megszervezése. A személyek alkalmazására főként a település közterületeinek karbantartási feladatainak elvégzése miatt volt szükség. A közfoglalkoztatott személyek alkalmazása során hátrányos megkülönböztetésre nem került és nem is kerülhet sor. A községben jelenleg nincs közfoglalkoztatási programban részt vevő személy.

A foglalkoztatáshoz való hozzáférés esélyét jelentősen növeli, hogy mobilitási, információs és egyéb tényezők rendelkezésre állnak.

- e) fiatalok foglalkoztatását és az oktatásból a munkaerőpiacra való átmenetet megkönnyítő programok a településen; képzéshez, továbbképzéshez való hozzáférésük;

3.2.6. számú táblázat - Pályakezdő álláskeresők száma		
Év	Nyilvántartott álláskeresők száma (TS 052)	Nyilvántartott pályakezdő álláskeresők száma (TS 053)
	Fő	Fő
2018	21	1
2019	33	2
2020	42	5
2021	33	4
2022	30	3
2023	29	1

Forrás: TeIR, Nemzeti Munkaügyi Hivatal



A településen nincs ilyen program.

- f) munkaerő-piaci integrációt segítő szervezetek és szolgáltatások feltérképezése, szakképzéshez, felnőttképzéshez és egyéb munkaerő-piaci szolgáltatásokhoz való hozzáférés, helyi foglalkoztatási programok;

Településünkön nincs ilyen program. Szombathelyen lehet részt venni ilyen képzésen. A Vas Vármegyei Kormányhivatal Szombathelyi Járási Hivatal Foglalkoztatási Osztályán keresztül is van erre lehetőség.

- g) mélyszegénységben élők és romák települési önkormányzati saját fenntartású intézményekben történő foglalkoztatása;

A település nem szervez ilyen programot, illetve nincs olyan mélyszegénységben élő és roma, akinek erre szüksége lenne.

- h) hátrányos megkülönböztetés a foglalkoztatás területén;

Hátrányos megkülönböztetésről nincs tudomásunk.

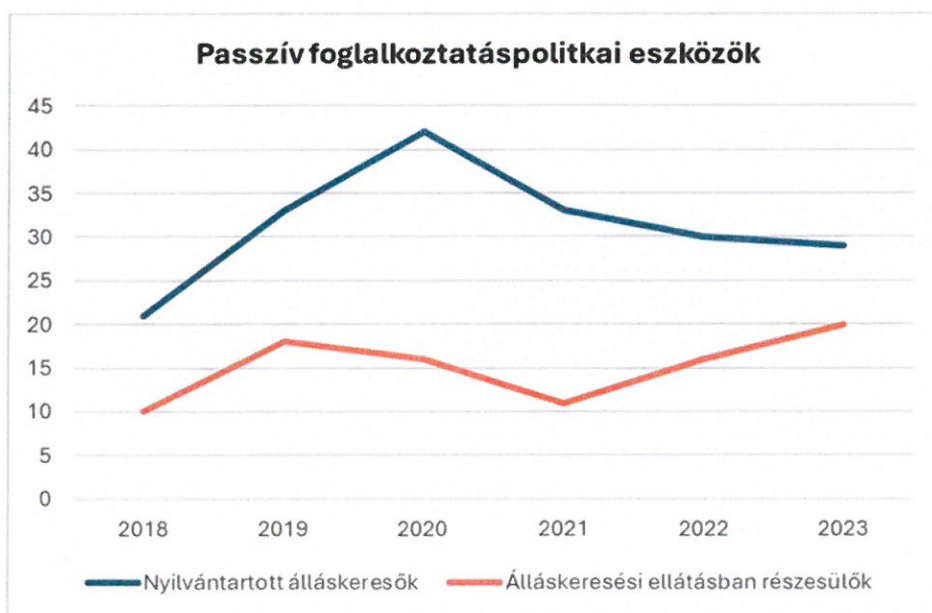
- i) digitális ismeretek megszerzésének és hozzáféréseinek lehetőségei.

A településen az Önkormányzat Intézményi körébe tartozó Gencsapáti Művelődési Ház és Községi-Iskolai Könyvtárban férnek hozzá a lakosok az internet eléréshez.

3.3 Pénzbeli és természetbeni szociális ellátások, aktív korúak ellátása, munkanélküliséghez kapcsolódó támogatások

3.3. 1. számú táblázat - Passzív foglalkoztatás-politikai eszközök - Álláskeresők ellátásai I.				
Év	Nyilvántartott álláskeresők száma (TS 052)		Álláskeresési ellátásban részesülő nyilvántartott álláskeresők száma (TS 047)	
	Fő	15-64 év közötti népesség %-ában	Fő	Nyilvántartottak %-ában
2018	21	1,18%	10	47,62%
2019	33	1,88%	18	54,55%
2020	42	2,42%	16	38,10%
2021	33	1,86%	11	33,33%
2022	30	1,69%	16	53,33%
2023	29	1,63%	20	68,97%

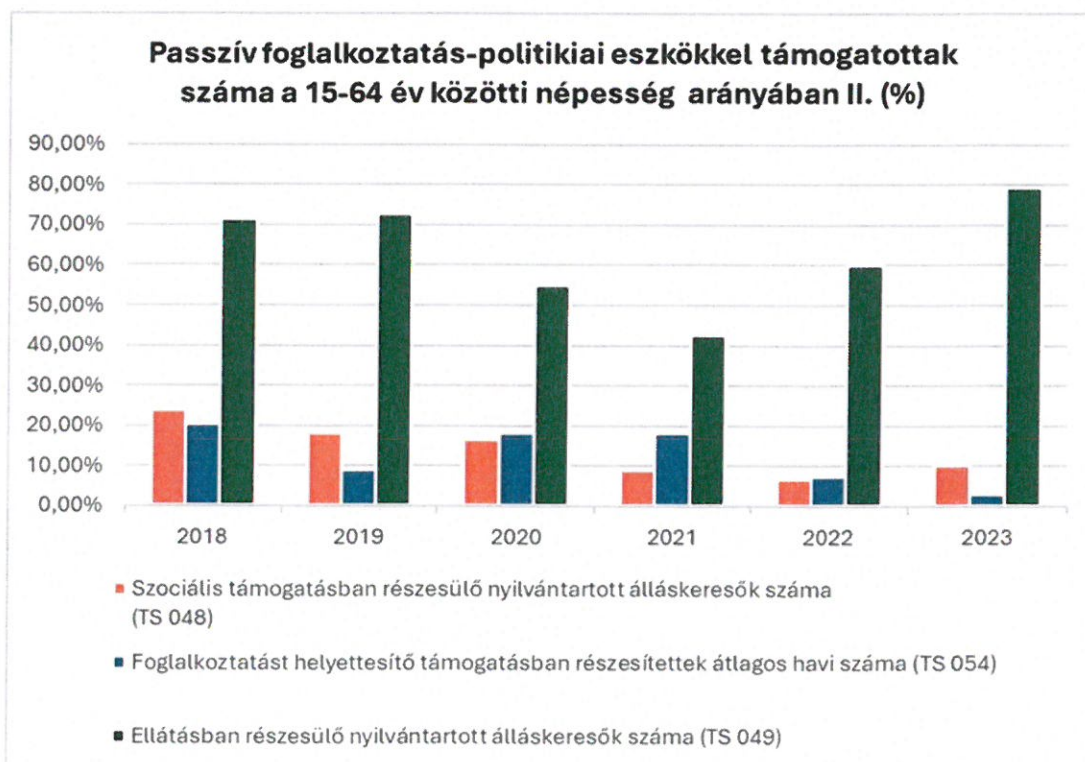
Forrás: TeIR, Nemzeti Munkaügyi Hivatal



3.3.2. számú táblázat - Passzív foglalkoztatás-politikai eszközök - Álláskeresők ellátásai II.

Év	Szociális támogatásban részesülő nyilvántartott álláskeresők száma (TS 048)		Foglalkoztatást helyettesítő támogatásban részesítettek átlagos havi száma (TS 054)		Ellátásban részesülő nyilvántartott álláskeresők száma (TS 049)	
	Fő	Nyilvántartottak %-ában	Fő	Nyilvántartottak %-ában	Fő	Nyilvántartottak %-ában
2018	5	23,81%	4	20,48%	15	71,43%
2019	6	18,18%	3	8,91%	24	72,73%
2020	7	16,67%	8	18,26%	23	54,76%
2021	3	9,09%	6	18,18%	14	42,42%
2022	2	6,67%	2	7,30%	18	60,00%
2023	3	10,34%	1	2,97%	23	79,31%

Forrás: TeIR, Nemzeti Munkaügyi Hivatal



A település összlakosságára vetített szociális támogatásban foglalkoztatást helyettesítő támogatásban részesülők aránya alacsony. (Folyamatos csökkenést mutat.)

3.3.3. számú táblázat - Egészségkárosodási és gyermekfelügyeleti támogatás	
Év	Egészségkárosodási és gyermekfelügyeleti támogatásban részesítettek havi átlagos száma (TS 056)
	fő
2018	1
2019	2
2020	1
2021	1
2022	1
2023	2

Forrás: TeIR, KSH

Eü. károsodási és gyf. támogatásban részesülők

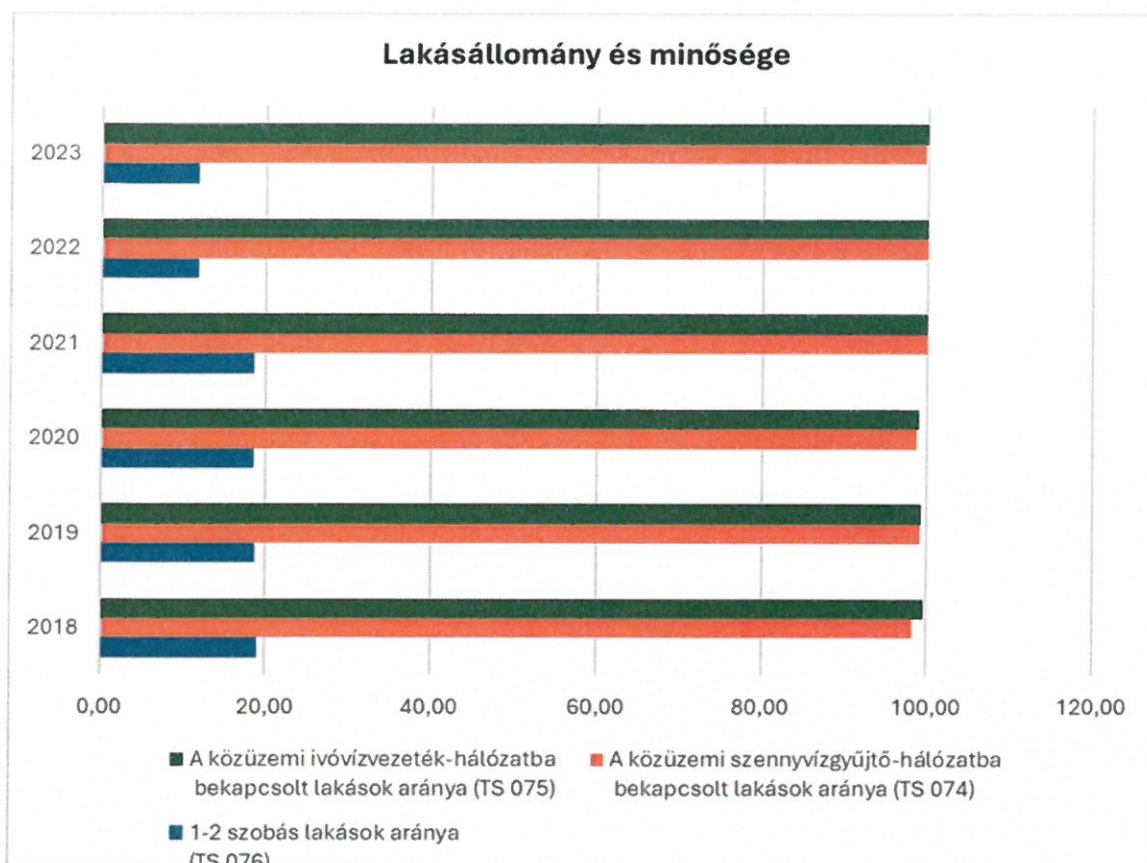
Év	Átlagos havi részesítettek száma
2018	1
2019	2
2020	1
2021	1
2022	1
2023	2

3.4 Lakhatás, lakáshoz jutás, lakhatási szegregáció

E fejezetben a lakhatáshoz kapcsolódó területet elemezzük, kiemelve a bérlakás-állományt, a szociális lakhatást, az egyéb lakáscélra nem használt lakáscélú ingatlanokat, feltárva a településen fellelhető elégtelen lakhatási körülményeket, veszélyeztetett lakhatási helyzeteket és hajléktalanságot, illetve a lakhatást segítő támogatásokat. E mellett részletezzük a lakhatásra vonatkozó egyéb jellemzőket, elsősorban a szolgáltatásokhoz való hozzáférést.

3.4.1. számú táblázat - Lakásállomány						
Év	Lakásállomány (db) (TS 073)	Épített lakások száma (TSv 077)	Épített lakások száma 1000 lakásra (TS 078)	1-2 szobás lakások aránya (TS 076)	A közüzemi szennyvízgyűjtő-hálózatba bekapcsolt lakások aránya (TS 074)	A közüzemi ivóvízvezeték-hálózatba bekapcsolt lakások aránya (TS 075)
	db	db	db	%	%	%
2018	953	10	10,49	18,99	98,22	99,69
2019	962	10	10,40	18,71	99,17	99,27
2020	972	10	10,29	18,52	98,66	98,97
2021	973	1	1,03	18,60	100,00	100,00
2022	973	0	0,00	11,82	100,00	100,00
2023	974	1	1,03	11,81	99,59	100,00

Forrás: TeIR, KSH Tstar, önkormányzati adatok



A településen a közüzemi ivóvízvezeték-hálózat és a szennyvízgyűjtő-hálózat biztosított az itt élők számára.

a) bérlakás-állomány

3.4.2. számú táblázat - Bérlakás és szociális lakás állomány opcionális (önkormányzati adatok)

Év	Lakásállomány (db) (TS 073)	Ebből elégtelen lakhatási körülményeket biztosító lakások száma	Bérlakás állomány (db)	Ebből elégtelen lakhatási körülményeket biztosító lakások száma	Szociális lakásállomány (db)	Ebből elégtelen lakhatási körülményeket biztosító lakások száma	Egyéb lakáscélra használt nem lakáscélú ingatlanok (db)
	db	db	db	db	db	db	db
2018	953	n.a.	n.a.	n.a.	n.a.	n.a.	n.a.
2019	962	n.a.	n.a.	n.a.	n.a.	n.a.	n.a.
2020	972	n.a.	n.a.	n.a.	n.a.	n.a.	n.a.
2021	973	n.a.	n.a.	n.a.	n.a.	n.a.	n.a.
2022	973	n.a.	n.a.	n.a.	n.a.	n.a.	n.a.
2023	974	n.a.	n.a.	n.a.	n.a.	n.a.	n.a.

Forrás: TeIR, KSH Tstar, önkormányzati adatok

A községben nincs bérlakás, az Önkormányzat egy darab szolgálati lakással rendelkezik.

b) szociális lakhatás

Az önkormányzat nem rendelkezik szociális lakhatási lehetőséggel a község területén.

c) egyéb lakáscélra használt nem lakáscélú ingatlanok

Településünk ilyen adattal nem rendelkezik.

d) lakhatást segítő támogatások

3.4.3. számú táblázat - Lakhatást segítő támogatások		
Év	Települési támogatásban részesítettek száma (pénzbeli és természetbeni) (TS 136)	Egyéb önkormányzati támogatásban részesítettek száma (TS 137)
	Fő	Fő
2018	n.a.	8
2019	n.a.	11
2020	n.a.	47
2021	n.a.	56
2022	n.a.	47
2023	n.a.	44

Lakhatást segítő támogatások

Év	Települési támogatásban részesítettek száma (TS 136)	Egyéb önkormányzati támogatásban részesítettek száma (TS 137)
2018	n.a.	8
2019	n.a.	11
2020	n.a.	47
2021	n.a.	56
2022	n.a.	47
2023	n.a.	44

■ Egyéb önkormányzati támogatásban részesítettek száma (TS 137)

■ Települési támogatásban részesítettek száma (pénzbeli és természetbeni) (TS 136)

Forrás: TeIR, KSH Tstar

Gencsapáti Község Önkormányzata Képviselő-testületének 8/2023. (III.23.) önkormányzati rendelete a szociális ellátásokról - Gencsapáti Község Önkormányzata döntéseinél szem előtt tartja a szociálisan rászoruló helyzetét. Lakásfenntartási települési támogatás nyújtható a szociálisan rászorult személyeknek és családoknak az általuk életvitelszerűen lakott lakás fenntartásával összefüggő rendszeres kiadásaikhoz, továbbá igényelhető személyszállítási díj átvállalása és szociális tűzifa támogatás.

f) eladósodottság

Ilyen adattal az Önkormányzat nem rendelkezik.

g) lakhatás egyéb jellemzői: külterületeken és nem lakóövezetben elhelyezkedő lakások, minőségi közszolgáltatásokhoz, közműszolgáltatásokhoz, közösségi közlekedéshez való hozzáférés bemutatása

Külterületre 4 fő van bejelentkezve hivatalosan, azonban a szőlőhegyen több ember él folyamatosan vagy idényjelleggel. Ezen területeken általában energiaellátás van. A vízellátást kutakkal oldják meg. Közösségi közlekedés jól megoldott a településen.

3.5 Telepek, szegregátumok helyzete

- a telep, /szegregátum mint lakókörnyezet jellemzői (kiterjedtsége, területi elhelyezkedése, megközelíthetősége, a közösségi közlekedés, és a munkába jutás egyéb lehetőségei, lakásállományának állapota, közműellátottsága, közszolgáltatásokhoz való hozzáférés lehetőségei, egyéb környezet-egészségügyi jellemzői);
- a telepen, /szegregátumokban élők általános jellemzői és társadalmi problémák szempontjából főbb mutatói: életkori megoszlás, iskolai végzettség, foglalkoztatottsági helyzet, segélyezettek, hátrányos, halmozottan hátrányos helyzetű gyermekek aránya;
- a szegregációval veszélyeztetett területek, a lakosság területi átrendeződésének folyamatai.

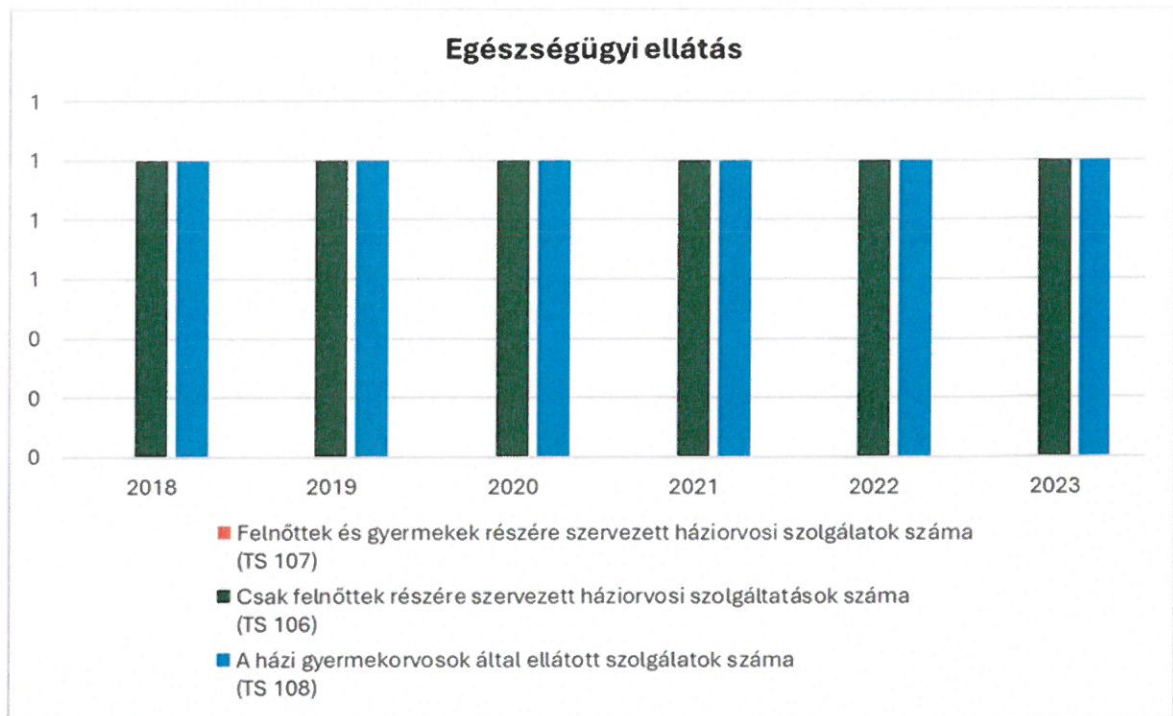
Gencsapáti községben nincs telep/szegregátum.

3.6 Egészségügyi és szociális szolgáltatásokhoz való hozzáférés

- az egészségügyi alapszolgáltatásokhoz, szakellátáshoz való hozzáférés

3.6.1. számú táblázat – Egészségügyi ellátás						
Év	Felnőttek és gyermekek részére szervezett házi orvosi szolgálatok száma (TS 107)	Csak felnőttek részére szervezett házi orvosi szolgáltatások száma (TS 106)	A házi gyermekorvosok által ellátott szolgálatok száma (TS 108)	Gyógyszertárak és fiókgyógyszertárak száma (TS 110)	Közgyógyellátási igazolvánnyal rendelkezők száma (alanyi és normatív alapon kiadott) (TS 133)	Ápolási díj, alanyi jogon: támogatásban részesítettek évi átlagos száma (TS 135)
	db	db	db	db	Fő	Fő
2018	0	1	1	1	111	15,00
2019	0	1	1	1	115	8,36
2020	0	1	1	1	107	5,30
2021	0	1	1	1	100	3,29
2022	0	1	1	1	109	4,00
2023	0	1	1	1	82	4,00

Forrás: TeIR, KSH Tstar



A községben van háziorvosi, gyermekorvosi és fogorvosi ellátás is. Szakorvosi ellátás a településen nincsen, erre a lakosoknak Szombathelyen van lehetőségük.

b) prevenció és szűrőprogramokhoz (pl. népegészségügyi, koragyermekkori kötelező szűrésekhez) való hozzáférés

Az iskolában a gyermekorvos végzi a kötelező szűréseket. A kisgyermek rendszeres szűrését a védőnő végzi.

c) fejlesztő és rehabilitációs ellátáshoz való hozzáférés

Fejlesztő és rehabilitációs ellátások Sárváron, Bükfürdőn és Szombathelyen vehetők igénybe.

c) közétkeztetésben az egészséges táplálkozás szempontjainak megjelenése

A hagyományos menü mellett diétás menü igénylésére is van lehetőség mind az iskolában, mind az óvodában és a bölcsődében. 2015. évtől a liszt- és tej érzékeny gyermekek étkezése is biztosított.

e) sportprogramokhoz való hozzáférés

Az iskolában a gyerekeknek lehetőségük van tömegsportra, MLSZ által szervezett focira, úszásra, illetve lehetőség szerint korcsolyázásra. Az óvodában a gyerekeknek van úszás, ovi foci, korcsolya foglalkozások. Ezek mellett a Községi Sportegyesület keretében további sportolási lehetőségek állnak a gyerekek rendelkezésére (foci, BMX kerékpár pálya)

A Művelődési ház udvarán felállított sportparkot minden lakos használhatja bármely időpontban.

f) személyes gondoskodást nyújtó szociális szolgáltatásokhoz való hozzáférés

A településen az Önkormányzat fenntartásában működő Gencsapáti egységes Szociális és Gyermekjóléti Intézmény látja el szociális szolgáltatási feladatokat:

- családsegítés, gyermekjóléti szolgáltatás;
- szociális étkeztetés;
- Nappali ellátás – időskorúak nappali ellátása;
- házi segítségnyújtás.

2025. szeptember 1-től a Gencsapáti Gyöngyszem Bölcsőde is lát el szociális szolgáltatási feladatokat.

g) drogprevenációs szolgáltatások;

A településen nincs ilyen szolgáltatás.

h) hátrányos megkülönböztetés, az egyenlő bánásmód követelményének megsértése a szolgáltatások nyújtásakor;

Az Önkormányzatnak nincs tudomása arról, hogy a szolgáltatások nyújtásakor bárkit hátrányos megkülönböztetés érne.

i) előnyben részesítési (hátránykompenzáló juttatások, szolgáltatások) a szociális és az egészségügyi ellátórendszer keretein belül.

3.6.2. Népkonyha	
Év	Népkonyhán kiosztott ételadagok száma (db)
2018	n.a.
2019	n.a.
2020	n.a.
2021	n.a.
2022	n.a.
2023	n.a.

Forrás: Önkormányzati adat

Gencsapáti községben nincs népkonyha.

3.7 Községi viszonyok, helyi közelet bemutatása

a) közösségi élet színterei, fórumai;

3.7.1. számú táblázat - Intézményi ellátottság (2021)			
Tornateremmel, tornaszobával ellátott köznevelési intézmények száma (intézmény székhelye szerint) (TS 102)	Sportcsarnok, sportpálya léte (TS 103)	A települési könyvtárak kikölcsönzött egységeinek száma (TS 104)	Közművelődési intézmények száma (TS 105)
db	van/nincs	db	db
0	nem	7 189	2

Forrás: TeIR, KSH Tstar

Gencsapáti Község Önkormányzata a Művelődési Ház és Községi-Iskolai Könyvtárral együttműködve több rendezvényt, összejövetelt rendez a falu apraja-nagyjának:

- falunap: ahol csoportoknak, baráti társaságoknak rendez a falu főzőversenyt, és különféle műsorokat az óvodások, az iskolások, a helyi néptáncosok közreműködésével. Rendszeres gyakorisággal meghívott fellépő együttessel.
- gyereknap: a falu apró népét kívánja vele összefogni bábelőadással, ingyenes arcfestéssel, ugrálóvárral és fagyival.
- Pünkösdi fesztivál keretében zajlik az egyik legnagyobb néptáncos találkozó, ahová külföldről érkező vendégeket is meghív a falu.
- Farsangfarki bál melyen kicsik és nagyok is jól szórakoznak.
- Fogathajtó verseny, melyet nem csak az állatok szerelmeseinek rendeznek, hanem a falu összes lakosának.
- Szüreti mulatság, amely a falu egész területén folyik.
- December hónapban a Mikulás lovaskocsin vagy szánkón keresi fel a falu gyermekeit.
- Betlehemes találkozóra az országos egész területéről, a Felvidékről és még Erdélyből is érkeznek fellépők.
- Az óvodás és általános iskolás gyermekek közreműködésével kerülnek megszervezésre évente az országos ünnepek, melyre az egész település lakosságát várják.
- A nyugdíjasok részére az önkormányzat évente több alkalommal szervez programot, elsősorban az ünnepekhez kapcsolódóan pl. Szépkorúak ünnepe, húsvét, szüreti mulatság stb.

b) közösségi együttélés jellemzői, konfliktuskezelési megoldások;

Konfliktusokról nincs tudomása az Önkormányzatnak.

c) helyi közösségi szolidaritás megnyilvánulásai;

A helyi Mozdulj Gencsapátiért Egyesület minden évben önkéntes szemétyűjtést szervez.

d) a helyben élő nemzetiségek kulturális sokszínűségének bemutatása és kulturális identitásuk megőrzésének lehetőségei;

A településen nem élnek más nemzetiségek.

e) helyi lakossági önszerveződések.

Intézmények szülői szervezetei szervezeten működnek változatos programokkal.

3.8 A roma nemzetiségi önkormányzat célcsoportokkal kapcsolatos esélyegyenlőségi tevékenysége, partnersége a települési önkormányzattal

A településen nincs roma nemzetiségű önkormányzat, ezért nincs közös esélyegyenlőségi tevékenység sem.

3.9 Következtetések: problémák beazonosítása, fejlesztési lehetőségek meghatározása.

A mélyszegénységben élők és a romák helyzete, esélyegyenlősége vizsgálata során településünkön	
beazonosított problémák	fejlesztési lehetőségek
A mélyszegénységben élő lakosság nem tud az önkormányzat támogatási lehetőségeiről.	Minél több nyilvános helyen tájékoztatni a lakosságot a támogatási lehetőségekről.
Tartós munkanélküliek nem képesek visszatérni a munkaerőpiacra.	A helyi vállalkozók, cégek megkeresése és tájékoztatása a helyi munkanélküliekről.

4. A gyermekek helyzete, esélyegyenlősége, gyermekszegénység

4.1 A gyermekek helyzetének általános jellemzői gyermekek száma, aránya, életkori megoszlása, demográfiai trendek

4.1. számú táblázat - Gyermekekori népesség összetétele nemek és korcsoportok szerint (2.számú táblázatból)

Korcsoport	Fő			Az állandó népességből a megfelelő korcsoportú nők és férfiak aránya (%)	
	Férfiak	Nők	Összesen (TS 003)	Férfiak (TS 005)	Nők (TS 007)
	Fő	Fő	Fő	%	%
Állandó népesség száma (férfiak TS 004, nők TS 006)	1 312	1 366	2678	48,99%	51,01%
0-2 évesek (összes száma TS 008, aránya TS 009)			69	2,58%	
0-14 éves (férfiak TS 010, aránya TS 011; nők TS 012, aránya TS 013)	223	183	406	8,33%	6,83%
15-17 éves (férfiak TS 014, aránya TS 015; nők TS 016, aránya TS 017)	47	38	85	1,76%	1,42%

Forrás: TeIR, KSH Tstar

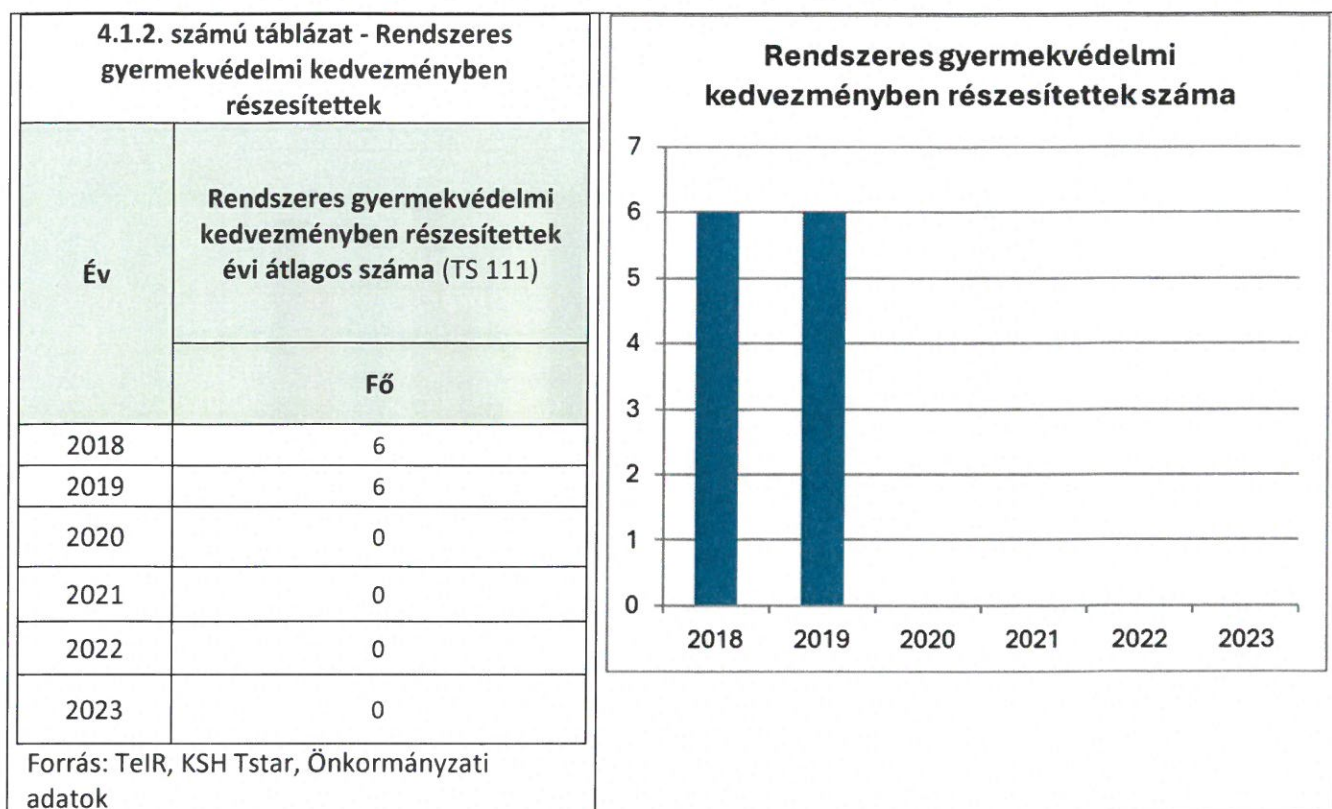
- a) veszélyeztetett és védelembe vett, hátrányos helyzetű, illetve halmozottan hátrányos helyzetű gyermekek, valamint fogyatékossgal élő gyermekek jellemzői, egészségügyi, szociális, lakhatási helyzete;

b) 4.1.1. számú táblázat - Védelembe vett és veszélyeztetett kiskorú gyermekek

Év	Védelembe vett kiskorú gyermekek száma (TS 116)	Veszélyeztetett kiskorú gyermekek száma (TS 115)
	Fő	Fő
2018	0	0
2019	0	0
2020	0	1
2021	0	0
2022	0	0
2023	0	0

Év	Védelembe vett kiskorú	Veszélyeztetett kiskorú
2018	0	0
2019	0	0
2020	0	1
2021	0	0
2022	0	0
2023	0	0

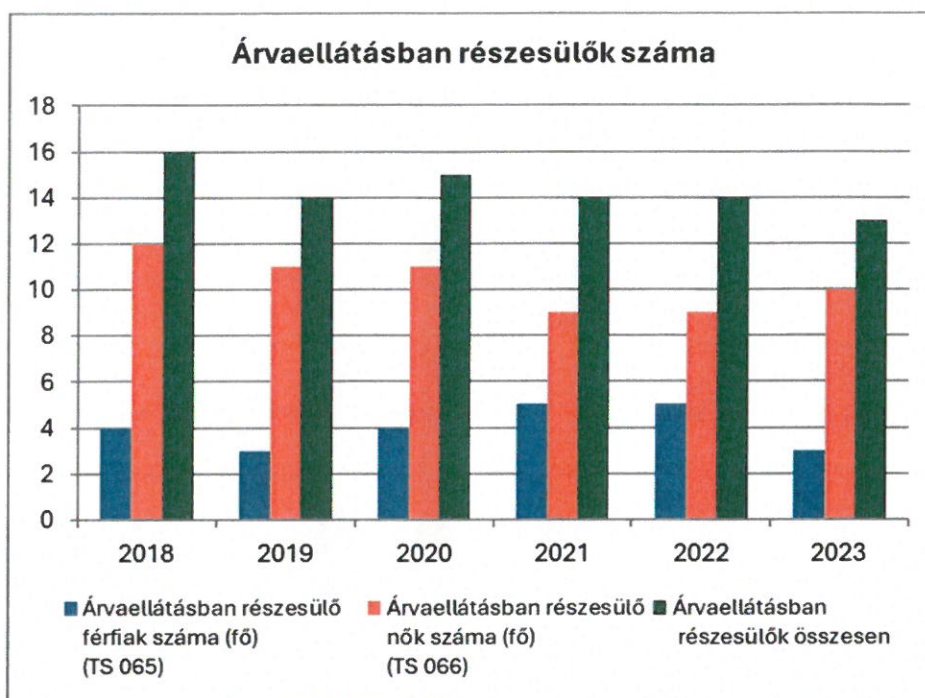
c) rendszeres gyermekvédelmi kedvezményben részesülők



d) a gyermek jogán járó helyi juttatásokban részesülők helyzete;

A Képviselő-testület a 8/2023. (III.23.) helyi rendeletével támogatja a helyi lakosok megszületett gyermekeit születési támogatással, melynek összege minimum 30.000,- Ft. maximum 50.000,- Ft.

4.1.3. számú táblázat - Árvaelátás			
Év	Árvaelátásban részesülő férfiak száma (fő) (TS 065)	Árvaelátásban részesülő nők száma (fő) (TS 066)	Árvaelátásban részesülők összesen
	Fő	Fő	Fő
2018	4	12	16
2019	3	11	14
2020	4	11	15
2021	5	9	14
2022	5	9	14
2023	3	10	13



e) ingyenes vagy kedvezményes iskolai étkeztetésben részesülők jellemzői

A gyermekek védelméről és a gyámügyi igazgatásról szóló 1997. évi XXXI. törvény alapján a gyermek lakóhelye, vagy ha a gyermek életvitelszerűen a bejelentett tartózkodási helyén lakik, a tartózkodási helye szerinti települési önkormányzat köteles a szünidei gyermekétkeztetés keretében a szülő, törvényes képviselő kérelmére a déli meleg főétkezést a hátrányos, halmozottan hátrányos helyzetű gyermek részére ingyenesen biztosítani. A településen jelenleg nincsen hátrányos helyzetű gyermek. A halmozottan hátrányos helyzetű gyerekek ellátása a Szociális és Gyermekvédelmi Főigazgatóság által fenntartott Vas Megyei Gyermekvédelmi Központ, Általános Iskola és Területi Gyermekvédelmi Szakszolgálat telephelyeként működő:

- Gólyafészek Gyermekotthon (9721 Gencsapáti, Alkotmány utca 19.)
- Ernuszt Kelemen Gyermekotthon (9721 Gencsapáti, Bem utca 9.)

intézményekben történik.

f) magyar állampolgársággal nem rendelkező gyermekek helyzete;

Nincsen tudomásunk magyar állampolgársággal nem rendelkező gyerekekről.

g) állampolgársággal rendelkező, illetve magyar állampolgársággal nem rendelkező külföldről visszatért, hátrányos helyzetű családban élő gyerekek jellemzői

Nincs róla adat.

4.2 Szegregált, teleszerű lakókörnyezetben élő gyermekek helyzete, esélyegyenlősége

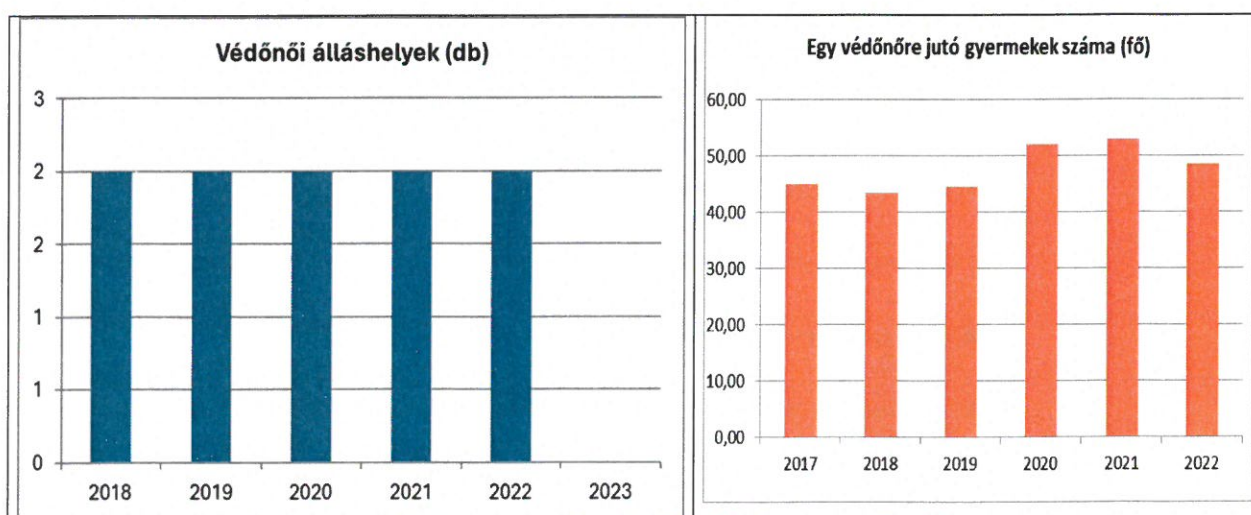
Településünkön nincsen szegregált környezetben élő gyermek.

4.3 A hátrányos, illetve halmozottan hátrányos helyzetű, valamint fogyatékossgal élő gyermekek szolgáltatásokhoz való hozzáférése

- a) védőnői ellátás jellemzői (pl. a védőnő által ellátott települések száma, egy védőnőre jutott ellátott, betöltetlen státuszok)

4.3.1. számú táblázat – Védőnői álláshelyek száma			
Év	Betöltött védőnői álláshelyek száma (TS 109)	0-3 év közötti gyermekek száma	Átlagos gyermekszám védőnőnként
	db	Fő	Fő
2018	2	87	43,50
2019	2	89	44,50
2020	2	104	52,00
2021	2	106	53,00
2022	2	97	48,50
2023	2	n.a	-

Forrás: TeIR, KSH Tstar, Önkormányzati adatok

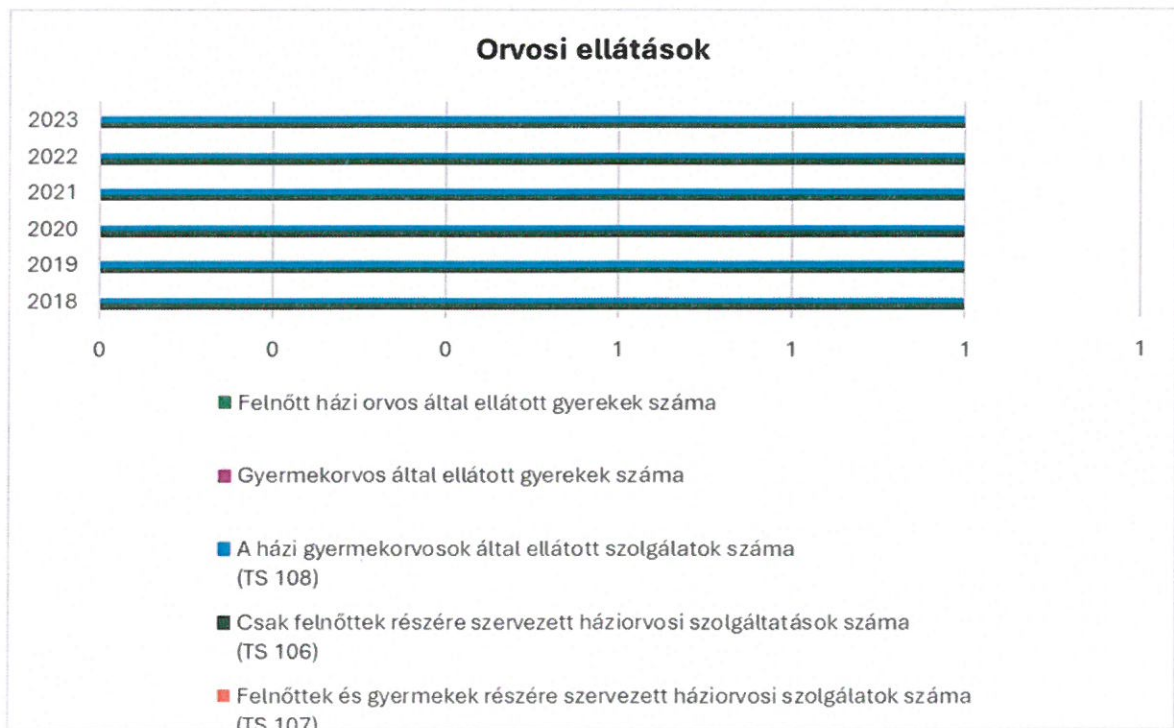


A településen működő védőnői szolgáltatónál 1 fő védőnő csak Gencsapáti gyermekeit gondozza, a másik védőnő Gencsapáti, Perenye gyermekeit is ellátja. 2023. július 1. napjától a Vas Vármegyei Markusovszky Egyetemi Oktatókórház vette át a védőnői feladatellátást, az Önkormányzat csak az ellátáshoz szükséges ingatlant biztosítja ingyenes használatba adással a védőnőknek.

- b) gyermekorvosi ellátás jellemzői (pl. házi gyermekorvoshoz, gyermek szakorvosi ellátáshoz való hozzáférés, betöltetlen házi gyermekorvosi praxisok száma)

4.3.2. számú táblázat – Gyermekorvosi ellátás					
Év	Felnőttek és gyermekek részére szervezett háziorvosi szolgáltatások száma (TS 107)	Csak felnőttek részére szervezett háziorvosi szolgáltatások száma (TS 106)	A házi gyermekorvosok által ellátott szolgáltatások száma (TS 108)	Gyermekorvos által ellátott gyerekek száma	Felnőtt házi orvos által ellátott gyerekek száma
	db	db	db	Fő	Fő
2018	0	1	1	n.a.	n.a.
2019	0	1	1	n.a.	n.a.
2020	0	1	1	n.a.	n.a.
2021	0	1	1	n.a.	n.a.
2022	0	1	1	n.a.	n.a.
2023	0	1	1	n.a.	n.a.

Forrás: TeIR, KSH Tstar, Önkormányzati adatok



A településen működő gyermekorvos egyben az iskolaorvosi feladatokat is ellátja. Gencsapáti Egészségházában a fogorvosi ellátás is biztosított. Szakorvosi ellátás Szombathelyen történik.

- c) 0–7 éves korúak speciális (egészségügyi-szociális-oktatási) ellátási igényeire (pl. korai fejlesztésre, rehabilitációra) vonatkozó adatok

Nincsen a településre vonatkozóan adat.

d) gyermekjóléti alapellátások, Biztos Kezdet Gyerekház, Tanoda, gyermekszegénységet csökkentő speciális szolgáltatások;

A településen a gyermekjóléti szolgáltatást 2018. december 31-ig a Szombathelyi székhelyű Pálos Károly Szociális Szolgáltató Központ és Gyermekjóléti Szolgálat látja el.

2019. január 1-jétől a feladatellátásáról az Gencsapáti Egyesített Szociális és Gyermekjóléti Intézmény szakembere gondoskodik.

e) gyermekek napközbeni ellátásai, bölcsődei ellátás;

Gencsapáti Község Önkormányzata pályázatot nyújtott be 2 csoportos bölcsőde építésére a Területi és Településfejlesztési Operatív Program Plusz keretében kiírt TOP_PLUSZ-3.3.1-21 Gyermeknevelést támogató humán infrastruktúra fejlesztése felhívásra. A pályázat pozitív elbírálást kapott, az önkormányzat 300 millió támogatásban részesült. Gencsapáti község bölcsődefejlesztési céljait a településen élő jelentős számú fiatal család motiválta. A projekt átfogó célja a bölcsődei ellátás helyi infrastrukturális feltételrendszerének megteremtése révén Gencsapáti község és vonzáskörzete népességmegtartó erejének további növelése, a helyi társadalmi kohézió erősítése. Az ellátás létrehozása nagymértékben elősegíti a településeken élő, 0-3 éves korosztályt nevelő kisgyermekes szülők munkaerőpiacra történő visszatérését. A projekt keretében, a 390 m²-es akadálymentesített bölcsődeépületben két 50 m²-es csoportszoba kapott helyet gyermekmosdókkal, öltözőkkel, melegítőkonyhával, személyzeti helyiségekkel, valamint jogszabály alapján meghatározott egyéb helyiségekkel. Az épülethez terasz, játszóudvar és tárolók is tartoznak. Az intézmény 2025. szeptember 1-jétől hivatalosan is megnyitotta kapuit a legkisebbek előtt. Az épület elkészültével 24 gyermek bölcsődei gondozása vált biztosítottá.



4.3.3. a.) számú táblázat - Bölcsődék és bölcsődébe beíratott gyermekek száma		
Év	Működő, önkormányzati bölcsődei férőhelyek száma	Önkormányzati bölcsődébe beírt gyerekek száma
	db	Fő
2018	n.a.	n.a.
2019	n.a.	n.a.
2020	n.a.	n.a.
2021	n.a.	n.a.
2022	n.a.	n.a.
2023	n.a.	n.a.

Forrás: Önkormányzati és intézményi adatgyűjtés

f) gyermekvédelem;

A településen a jegyző, a Gencsapáti Egységes Szociális és Gyermekjóléti Intézmény vezetője és a védőnő látja el a gyermekvédelmi feladatokat. Ezen kívül évente rendszeresen tanácskozik a gyermekvédelem helyzetéről a Intézmény vezetője, a védőnő, az iskola igazgatója, az óvoda vezetője, és a jegyző.

g) krízishelyzetben igénybe vehető szolgáltatások;

A településen nincsen ilyen szolgáltatás, legközelebb Szombathelyen vehető igénybe.

- h) egészségfejlesztési, sport-, szabadidős és szünidős programokhoz való hozzáférés;

Az általános iskolában igénybe vehető a gyermekek számára: tömegsport, MLSZ által szervezett foci, úszás, lehetőség szerint korcsolyázás.

Iskolai felzárkóztató foglalkozások az alsós osztályokban, iskolai tanulást segítő foglalkozások a felsős tanulók részére, érdeklődési kör: énekar, tehetségfejlesztés – versenyekre való felkészítés, versenyeztetés. Szabadidős foglalkozások keretében együttműködés a Dr. Pesovár Ernő Művészeti Iskolával, illetve a Bartók Béla Zeneiskolával.

Az óvodai és iskolai lehetőségeken kívül a Gencsapáti Községi Sportegyesület szervezésében van lehetőségük a gyerekeknek sportolni.

- i) gyermekétkeztetés (intézményi, hétvégi, szünidei);

A gyermekétkeztetés intézményi keretekben biztosított a törvényi előírásoknak megfelelő térítés ellenében a nevelési év és a tanítási év közben. A szünetek időtartama alatt nyári étkeztetés megszervezésre kerül a rendszeres gyermekvédelmi kedvezményben részesülők számára. A hagyományos menü mellett diétás menü igénylésére is van lehetőség, 2015. évtől a liszt- és tej érzékeny gyermekek étkezése is biztosított.

- j) eltérő kultúrájú, vagy a hátrányos és nem hátrányos helyzetű gyermekcsoportok közötti programok;

A településen nincs ilyen.

- k) hátrányos megkülönböztetés, az egyenlő bánásmód követelményének megsértése a szolgáltatások nyújtásakor;

Az Önkormányzatnak nincs tudomása arról, hogy a szolgáltatások nyújtásakor bárkit hátrányos megkülönböztetés érne.

- l) előnyben részesítés, hátránykompenzáló juttatások, szolgáltatások az ellátórendszerek keretein belül.

A rendkívüli gyermekvédelmi támogatás keretében ingyenes étkezést biztosítunk a szociálisan rászorultaknak, 2015-től rendkívüli települési támogatás keretében is igényelhető a kedvezményes vagy az ingyenes étkezés lehetősége.

Ugyanakkor megilleti őket mindaz, amit országos szinten jogszabályok írnak elő.

4.4 A kiemelt figyelmet igénylő gyermekek/tanulók, valamint fogyatékossgal élő gyerekek közoktatási lehetőségei és esélyegyenlősége

- a) a hátrányos, illetve halmozottan hátrányos helyzetű, valamint sajátos nevelési igényű és beilleszkedési, tanulási, magatartási nehézséggel küzdő gyermekek/tanulók óvodai, iskolai ellátása, a köznevelési intézménybe és más településen található fejlesztő programokra való eljutás módja, lehetőségei;

4.4. a) 1.számú táblázat - Hátrányos és halmozottan hátrányos helyzetű óvodás gyermekek			
Év	Óvodába beírt gyermekek száma (gyógypedagógiai neveléssel együtt) (TS 087)	Hátrányos és halmozottan hátrányos helyzetű óvodás gyermekek száma (gyógypedagógiai neveléssel együtt) (TS 092)	Hátrányos és halmozottan hátrányos helyzetű óvodás gyermekek aránya az óvodás gyermekeken belül (TS 093)
	Fő	Fő	%
2018	96	11	11,46
2019	89	0	0,00
2020	95	0	0,00
2021	100	0	0,00
2022	97	0	0,00
2023	101	0	0,00

Forrás: TeIR, KSH Tstar

4.4. a) 2. számú táblázat - Hátrányos és halmozottan hátrányos helyzetű általános iskolai tanulók			
Év	Általános iskolai tanulók száma a nappali oktatásban	Hátrányos és halmozottan hátrányos helyzetű általános iskolai tanulók száma (gyógypedagógiai oktatással együtt) (TS 094)	Hátrányos és halmozottan hátrányos helyzetű tanulók aránya az általános iskolai tanulókon belül (TS 095)
	Fő	Fő	%
2018	n.a.	20	10,10
2019	n.a.	0	0,00
2020	n.a.	0	0,00
2021	n.a.	0	0,00
2022	n.a.	0	0,00
2023	n.a.	0	0,00

Forrás: TeIR, KSH Tstar, Önkormányzati és intézményi adatgyűjtés

4.4. a) 3. számú táblázat - Hátrányos és halmozottan hátrányos helyzet a középszintű oktatásban

Év	Hátrányos és halmozottan hátrányos helyzetű gimnáziumi tanulók száma (TS 096)	Hátrányos és halmozottan hátrányos helyzetű tanulók aránya a gimnáziumi tanulókon belül (TS 097)	Hátrányos és halmozottan hátrányos helyzetű szakközépiskolai tanulók és hátrányos helyzetű szakiskolai és készségfejlesztő iskolai tanulók száma a nappali oktatásban (TS 098)	Hátrányos és halmozottan hátrányos helyzetű szakközépiskolai tanulók és hátrányos helyzetű szakiskolai és készségfejlesztő iskolai tanulók aránya a tanulók számához viszonyítva (TS 099)	Hátrányos és halmozottan hátrányos helyzetű szakgimnáziumi tanulók száma (TS 100)	Hátrányos és halmozottan hátrányos helyzetű tanulók aránya a szakgimnáziumi tanulókon belül (TS 101)
	Fő	%	Fő	%	Fő	%
2018	0	0	0	0	0	0
2019	0	0	0	0	0	0
2020	0	0	0	0	0	0
2021	0	0	0	0	0	0
2022	0	0	0	0	0	0
2023	0	0	0	0	0	0

Forrás: TeIR, KSH Tstar

4.4. a) 4. számú táblázat - Hátrányos és halmozottan hátrányos helyzet

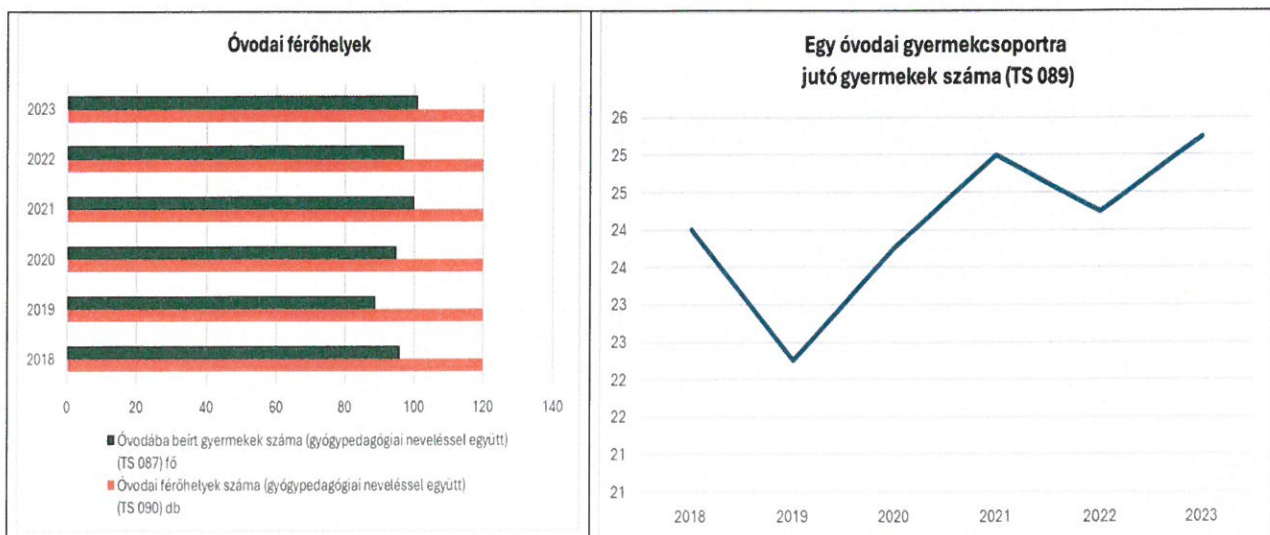
Év	Megállapított hátrányos helyzetű gyermekek és nagykorúvá vált gyermekek száma (TS 114)	Megállapított halmozottan hátrányos helyzetű gyermekek és nagykorúvá vált gyermekek száma (TS 113)
	fő	fő
2018	0	0
2019	0	0
2020	0	0
2021	0	0
2022	0	0
2023	0	0

Forrás: TeIR, KSH Tstar

b) a közneveléshez kapcsolódó kiegészítő szolgáltatások (pl. iskolára/óvodára jutó gyógypedagógusok, iskolapszichológusok száma stb.)

4.4.2. számú táblázat - Óvodai nevelés adatai								
Év	3-6 éves korú gyermekek száma	Óvodai gyermekcsoportok száma - gyógypedagógiai neveléssel együtt (TS 085)	Óvodai férőhelyek száma (gyógypedagógiai neveléssel együtt) (TS 090)	Óvodai feladatellátási helyek száma (gyógypedagógiai neveléssel együtt) (TS 088)	Óvodába beírt gyermekek száma (gyógypedagógiai neveléssel együtt) (TS 087)	Óvodai gyógypedagógiai gyermekcsoportok száma (TS 086)	Gyógypedagógiai oktatásban részesülő óvodás gyermekek száma az integráltan oktatott SNI gyermekek nélkül (TS 091)	Egy óvodai gyermekcsoportra jutó gyermekek száma (TS 089)
	fő	db	db	db	fő	db	fő	fő
2018	n.a.	4	120	1	96	0	0	24
2019	n.a.	4	120	1	89	0	0	22
2020	n.a.	4	120	1	95	0	0	24
2021	n.a.	4	120	1	100	0	0	25
2022	n.a.	4	120	1	97	0	0	24
2023	n.a.	0	120	1	101	0	0	25

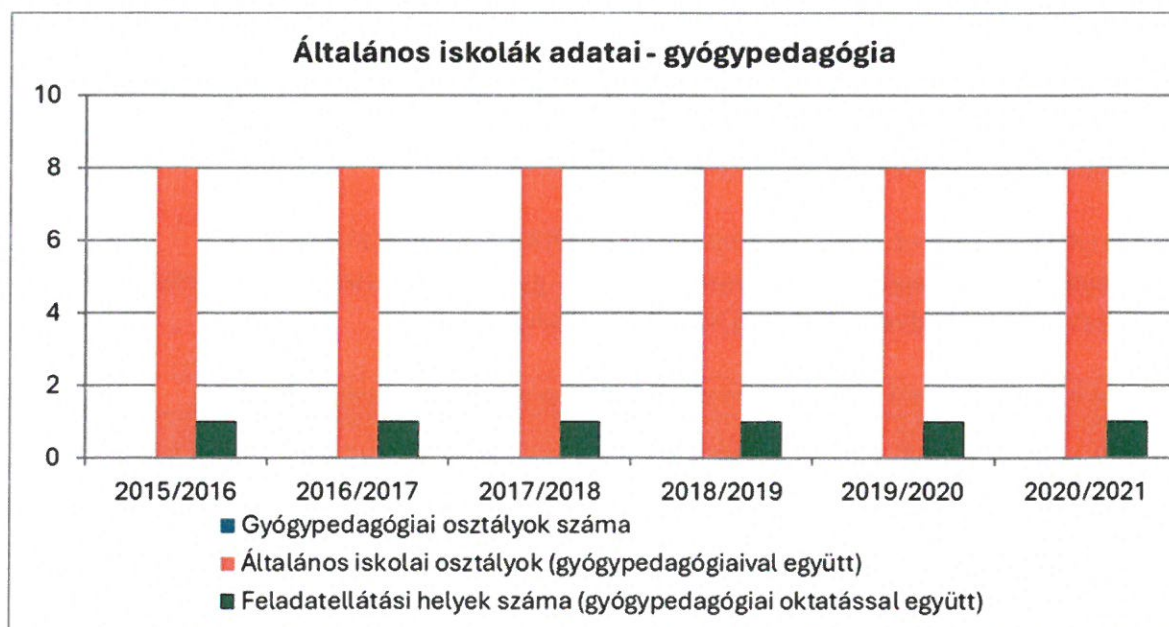
Forrás: TeIR, KSH Tstar, Önkormányzati adatgyűjtés



4.4.4. számú táblázat - Általános iskolák adatai: osztályok, gyógypedagógiai osztályok, feladatellátási helyek

Tanév	Az általános iskolai osztályok száma a gyógypedagógiai oktatásban (a nappali oktatásban) (TS 080)	Az általános iskolai osztályok száma (a gyógypedagógiai oktatással együtt) (TS 081)	Általános iskolai feladat-ellátási helyek száma (gyógypedagógiai oktatással együtt) (TS 079)	Egy általános iskolai osztályra jutó tanulók száma a nappali oktatásban (gyógypedagógiai oktatással együtt) (TS 082)	Más településről bejáró általános iskolai tanulók aránya a nappali oktatásban (TS 084)
	db	db	db	fő	%
2018	0	8	1	24,75	23,23
2019	0	8	1	24,88	21,61
2020	0	8	1	24,13	23,83
2021	0	8	1	23,63	23,28
2022	0	8	1	23,50	25,53
2023	0	8	1	22,50	25,00

Forrás: TeIR, KSH Tstar



4.4.5. számú táblázat - A 8. évfolyamot eredményesen befejezők a nappali oktatásban	
Tanév	A 8. évfolyamot eredményesen befejezte a nappali oktatásban (TS 083)
	Fő
2018	18
2019	20
2020	30
2021	28
2022	24
2023	27

8. évfolyamot sikeresen elvégzett tanulók száma	
2018	18
2019	20
2020	30
2021	28
2022	24
2023	27

Forrás: TeIR, KSH Tstar

c) hátrányos megkülönböztetés és jogellenes elkülönítés az oktatás, képzés területén, az intézmények között és az egyes intézményeken belüli szegregációs jelenségek;

Tudomásunk szerint az önkormányzat területén ilyen problémák nincsenek

d) az intézmények között a tanulók iskolai eredményességében, az oktatás hatékonyságában mutatkozó eltérések;

A településen erre vonatkozólag adat nem áll rendelkezésre.

e) előnyben részesítés, hátránykompenzáló juttatások, szolgáltatások.

Jogsabályok alapján kedvezményes gyermekétkeztetés, rendszeres gyermekvédelmi kedvezmény illeti meg a rászorulókat.

4.4.6. számú táblázat - Gyermekjóléti, hátránykompenzáló szolgáltatások				
Év	Biztos kezdet gyerekházat rendszeresen igénybe vevő gyermekek száma	Tanoda szolgáltatást rendszeresen igénybe vevő gyermekek száma	Család- és gyermekjóléti szolgáltatást igénybe vevő kiskorúak száma	Szünidei étkeztetésben részesülő gyermekek száma (TS 112)
	Fő	Fő	Fő	Fő
2018	n.a.	n.a.	n.a.	0
2019	n.a.	n.a.	n.a.	0
2020	n.a.	n.a.	n.a.	0
2021	n.a.	n.a.	n.a.	0
2022	n.a.	n.a.	n.a.	0
2023	n.a.	n.a.	n.a.	0

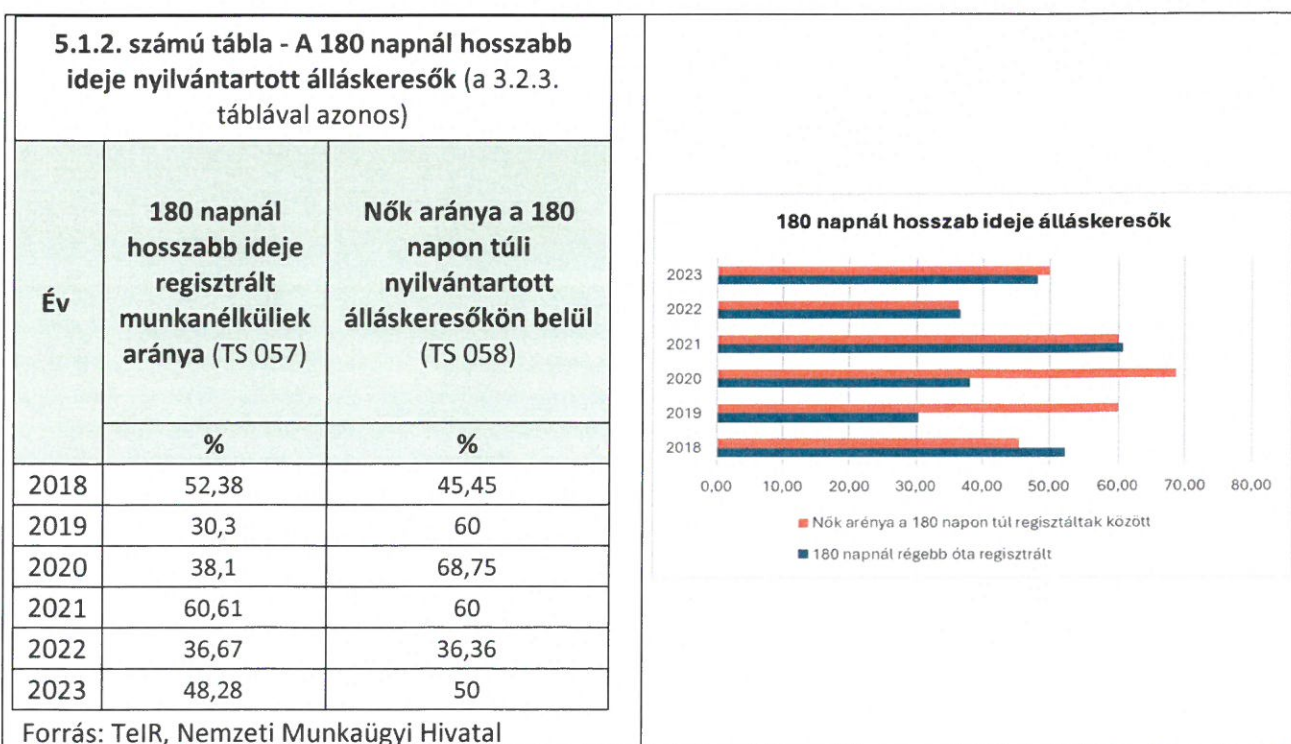
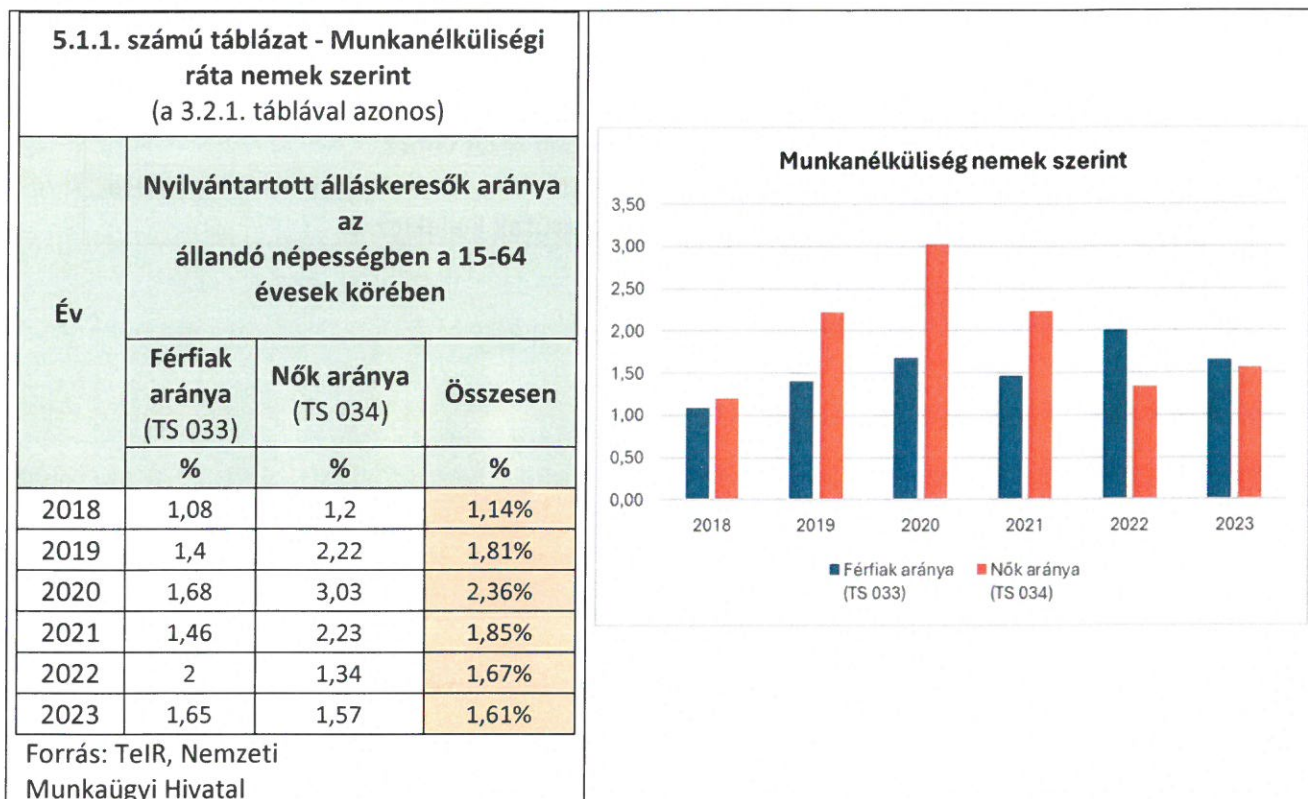
4.5 Következtetések: problémák beazonosítása, fejlesztési lehetőségek meghatározása.

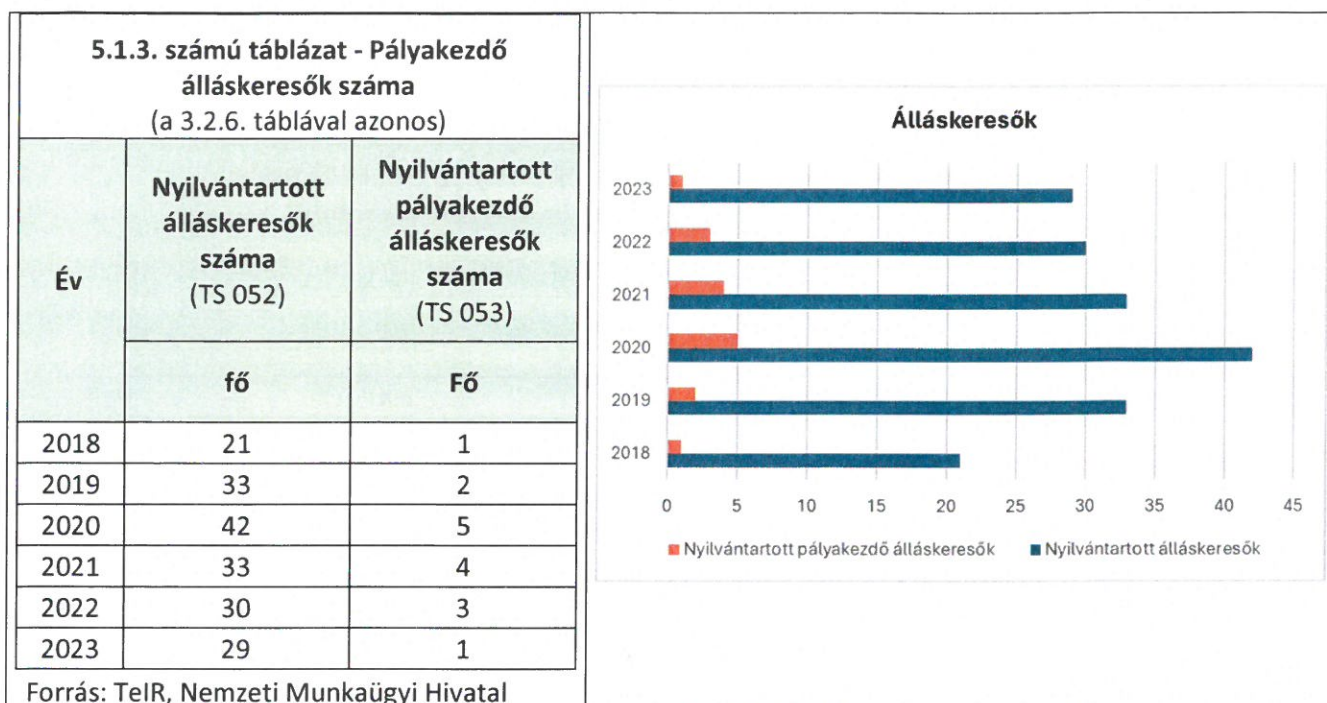
A gyerekek helyzete, esélyegyenlősége vizsgálata során településünkön	
beazonosított problémák	fejlesztési lehetőségek
A fiatal korosztály képviselői eltávolodtak egymástól.	rendezvények szervezése, ahol minden korosztály részt vehet.
A településen nincs kiépített kerékpárút a gyerekek biztonságos közlekedéséhez.	Pályázati lehetőségek figyelése, kerékpárutak kialakítása.

5. A nők helyzete, esélyegyenlősége

5.1 A nők gazdasági szerepe és esélyegyenlősége

a) foglalkoztatás és munkanélküliség a nők körében





A foglalkoztatásra vonatkozó adatok nem pontosak, mert nem mindenki regisztrált munkanélküli, aki állás kereső. A foglalkoztatottak száma a munkavállalási korúak és munkanélküliek számából került meghatározásra. További torzítást okoz a számadatokban az Ausztriába ingázó munkavállalók száma, melyről adattal nem rendelkezünk.

b) nők részvétele foglalkoztatást segítő és képzési programokban

Ilyen program a településen nincsen.

c) alacsony iskolai végzettségű nők elhelyezkedési lehetőségei

Adat nem áll rendelkezésre, ezért nem tudjuk.

d) hátrányos megkülönböztetés a foglalkoztatás területén (pl. bérkülönbség)

Erre vonatkozóan az Önkormányzatnak nem áll rendelkezésére adat, információ.

5.2 A munkaerő-piaci és családi feladatok összeegyeztetését segítő szolgáltatások (pl. bölcsődei, családi napközi, óvodai férőhelyek, férőhelyhiány; közintézményekben rugalmas munkaidő, családbarát munkahelyi megoldások stb.)

5.2.2. a) Bölcsődék és bölcsődébe beiratott gyermekek száma (4.3.3. a.) számú táblázatból		
Év	Működő, önkormányzati bölcsődei férőhelyek száma	Önkormányzati bölcsődébe beírt gyerekek száma
	db	Fő
2018	n.a.	n.a.
2019	n.a.	n.a.
2020	n.a.	n.a.
2021	n.a.	n.a.
2022	n.a.	n.a.
2023	n.a.	n.a.

Forrás: Önkormányzati és intézményi adatgyűjtés

5.2.2. b) Bölcsődék és bölcsődébe beiratott gyermekek száma (4.3.3. b.) számú táblázatból								
Év	Működő munkahelyi bölcsődei férőhelyek száma (TS 126)	Munkahelyi bölcsődébe beírt gyerekek száma (TS 122)	Működő családi bölcsődei férőhelyek száma (TS 125)	Családi bölcsődébe beírt gyerekek száma (TS 121)	Működő mini bölcsődei férőhelyek száma (TS 127)	Mini bölcsődébe beírt gyerekek száma (TS 123)	Működő (összes) bölcsődei férőhelyek száma (TS 124)	Bölcsődébe (összes) beírt gyermekek száma (TS 120)
	db	Fő	db	Fő	db	Fő	db	Fő
2018	0	0	0	0	0	0	0	0
2019	0	0	0	0	0	0	0	0
2020	0	0	0	0	0	0	0	0
2021	0	0	0	0	0	0	0	0
2022	0	0	0	0	0	0	0	0
2023	0	0	0	0	0	0	0	0

Forrás: TeIR, KSH Tstar

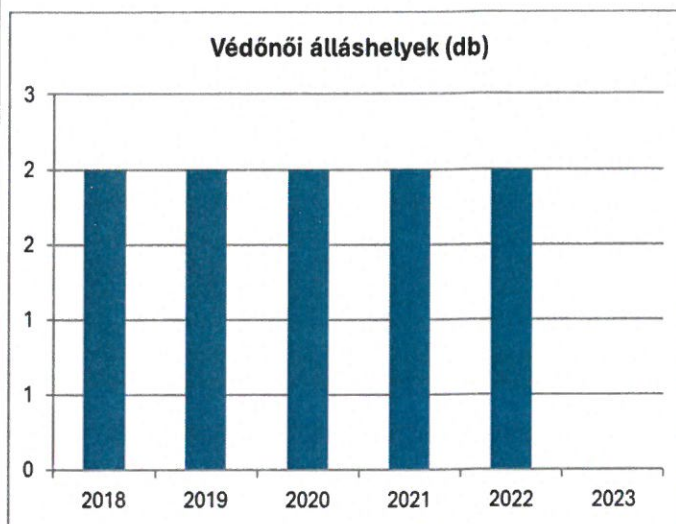
Gencsapáti Község Önkormányzata pályázatot nyújtott be 2 csoportos bölcsőde építésére a Területi és Településfejlesztési Operatív Program Plusz keretében kiírt TOP_PLUSZ-3.3.1-21 Gyermeknevelést támogató humán infrastruktúra fejlesztése felhívásra. A pályázat pozitív elbírálást kapott, az önkormányzat 300 millió támogatásban részesült. Gencsapáti község bölcsődefejlesztési céljait a településen élő jelentős számú fiatal család motiválta. A projekt átfogó célja a bölcsődei ellátás helyi infrastrukturális feltételrendszerének megteremtése révén Gencsapáti község és vonzáskörzete népességmegtartó erejének további növelése, a helyi társadalmi kohézió erősítése. Az ellátás létrehozása nagymértékben elősegíti a településeken élő, 0-3 éves korosztályt nevelő kisgyermekes szülők munkaerőpiacra történő visszatérését. A projekt keretében, a 390 m²-es akadálymentesített bölcsődeépületben két 50 m²-es csoportszoba kapott helyet

gyermekmosdókkal, öltözőkkel, melegítőkonyhával, személyzeti helyiségekkel, valamint jogszabály alapján meghatározott egyéb helyiségekkel. Az épülethez terasz, játszóudvar és tárolók is tartoznak. Az intézmény 2025. szeptember 1-jétől hivatalosan is megnyitotta kapuit a legkisebbek előtt. Az épület elkészültével 24 gyermek bölcsődei gondozása vált biztosítottá.

5.3 Családtervezés, anya- és gyermekgondozás területe

5. 2. 1. számú táblázat – Védőnői álláshelyek száma (a 4.3.1. táblával azonos)			
Év	Betöltött védőnői álláshelyek száma (TS 109)	0-3 év közötti gyermekek száma	Átlagos gyermekszám védőnőnként
	db	fő	fő
2018	2	n.a.	-
2019	2	n.a.	-
2020	2	n.a.	-
2021	2	n.a.	-
2022	2	n.a.	-
2023	0	n.a.	-

Forrás: TeIR, KSH Tstar, Önkormányzati adatok



5.4 A nőket érő erőszak, kapcsolati erőszak

A településre vonatkozóan önkormányzati szinten erre nincsen adat.

5.5 Krízishelyzetben igénybe vehető szolgáltatások (pl. anyaothton, családok átmeneti otthona)

A községben az Apponyi-kastélyban 1957. júliusa óta működik nevelőotthon, majd gyermekotthon. 2004. szeptemberében az intézmény új, a törvényi előírásoknak megfelelő lakásotthonokba költözött át. Jelenleg 2 telephelyen működik:

- Gólyafészek Gyermekotthon (9721 Gencsapáti, Alkotmány utca 19.):
 - otthont nyújtó ellátás, utógondozói ellátás (férőhelyek száma: 42)
- Ernuszt Kelemen Gyermekotthon (9721 Gencsapáti, Bem utca 9.):
 - otthont nyújtó ellátás (férőhelyek száma: 48)
 - külső férőhelyen nyújtott utógondozói ellátás, utógondozás (férőhelyek száma: 16)

A gyermekotthonban anyaothton is helyet kapott. A különleges gyermekotthon élén otthonvezető áll, aki a gyermekek gyámi és vagyonkezelői feladatait is ellátja. Munkáját gondozók, szakgondozók, szakemberek (logopédus, fejlesztő pedagógus, pszichológus) segítik.

5.6 A nők szerepe a helyi közéletben

A helyi programok és ünnepek megszervezésében és megtartásában nagy szerepe van a nők munkájának: a Gencsapáti Szociális Szolgáltató Központ vezetője és dolgozói mindannyian nők és egyben asszonyok és családanyák is. A településen működik a Mozdulj Gencsapátiért Egyesület, melynek vezetői asszonyok, így nagy szerepet játszanak a faluban rendezett programok megvalósításában.

5.7 A nőket helyi szinten fokozottan érintő társadalmi problémák és felszámolásukra irányuló kezdeményezések

Tudomásunk szerint nem gyakori a GYES-en, GYED-en lévők elszigetelődése. A Művelődési házban rendszeresen tartanak foglalkozások kisgyermekes anyukáknak. A 2025. szeptember 1-én megnyílt Gencsapáti Gyöngyszem Bölcsőde lehetőséget biztosít a 3 év alatti kisgyerekek elhelyezésére és a nők visszatérésére a munkaerőpiacra. Az egyedül álló nők aránya az önkormányzat adatgyűjtése alapján nem gyakori, inkább az idősebb korosztályt érinti.

5.8 Következtetések: problémák beazonosítása, fejlesztési lehetőségek meghatározása.

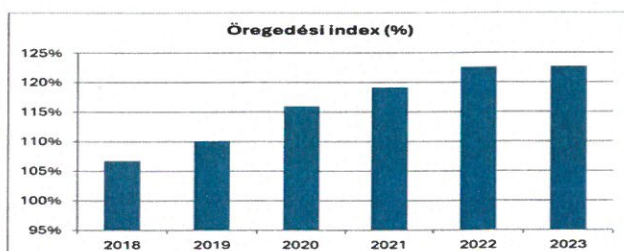
A nők helyzete, esélyegyenlősége vizsgálata során településünkön	
beazonosított problémák	fejlesztési lehetőségek
Gyes-en, gyed-en lévők társadalmi elszigetelődése.	Kisgyermekes anyukák bevonása a közösségi életbe.

6. Az idősök helyzete, esélyegyenlősége

6.1 Az időskorú népesség főbb jellemzői (pl. száma, aránya, jövedelmi helyzete, demográfiai trendek stb.)

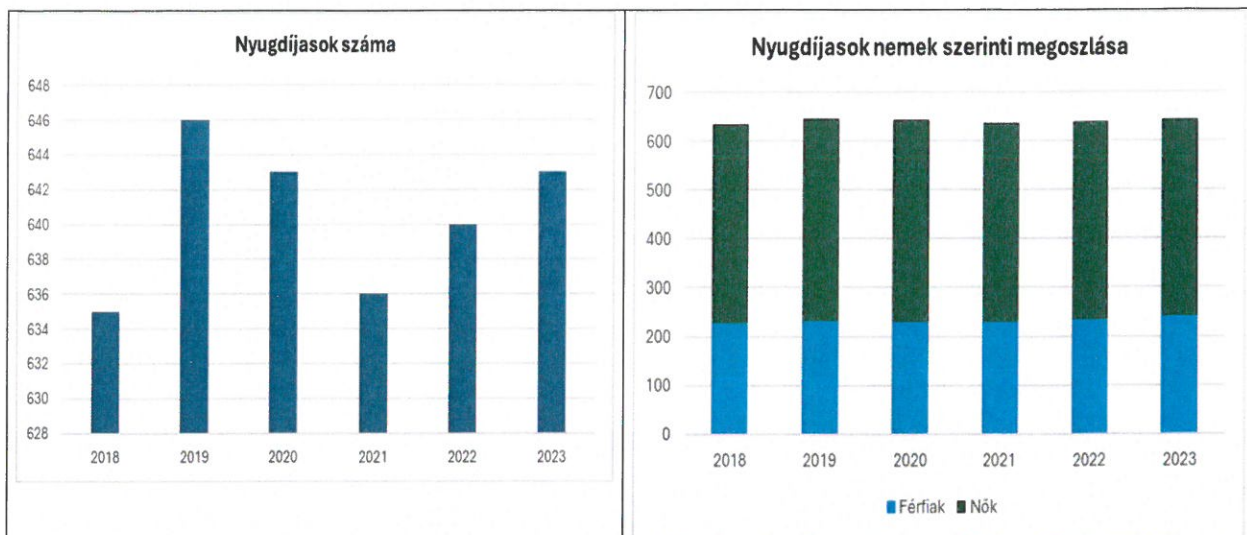
6.1. számú táblázat - Öregedési index (3. táblával azonos)			
Év	65 év feletti állandó lakosok száma (fő) (TS 026 és TS 028 összesen)	0-14 éves korú állandó lakosok száma (fő) (TS 010 és TS 012 összesen)	Öregedési index % (TS 030)
2018	429	402	106,72%
2019	446	405	110,12%
2020	473	408	115,93%
2021	484	406	119,21%
2022	488	398	122,61%
2023	497	405	122,72%

Forrás: TeIR, KSH-TSTAR



6.1.1. számú táblázat – Nyugdíjban, ellátásban, járadékban és egyéb járandóságban részesülők száma			
Év	Nyugdíjban, ellátásban, járadékban és egyéb járandóságban részesülő férfiak száma (TS 063)	Nyugdíjban, ellátásban, járadékban és egyéb járandóságban részesülő nők száma (TS 064)	Összes nyugdíjas
2018	228	407	635
2019	233	413	646
2020	230	413	643
2021	230	406	636
2022	236	404	640
2023	242	401	643

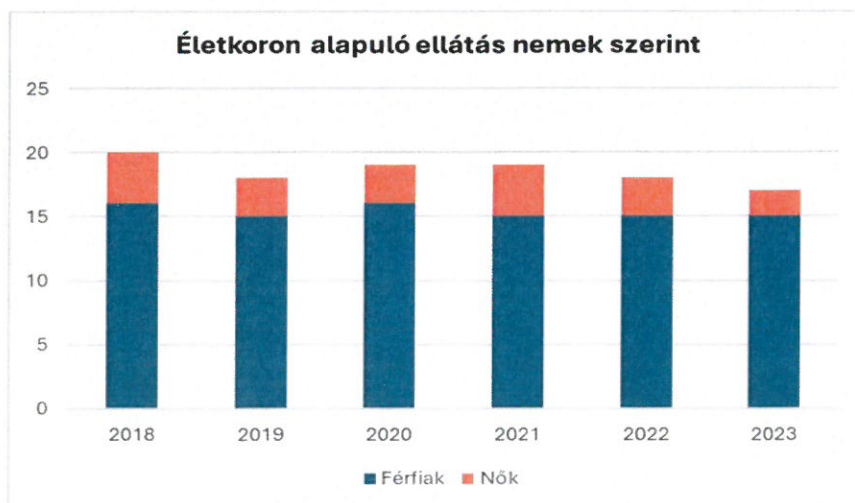
Forrás: TeIR, KSH Tstar

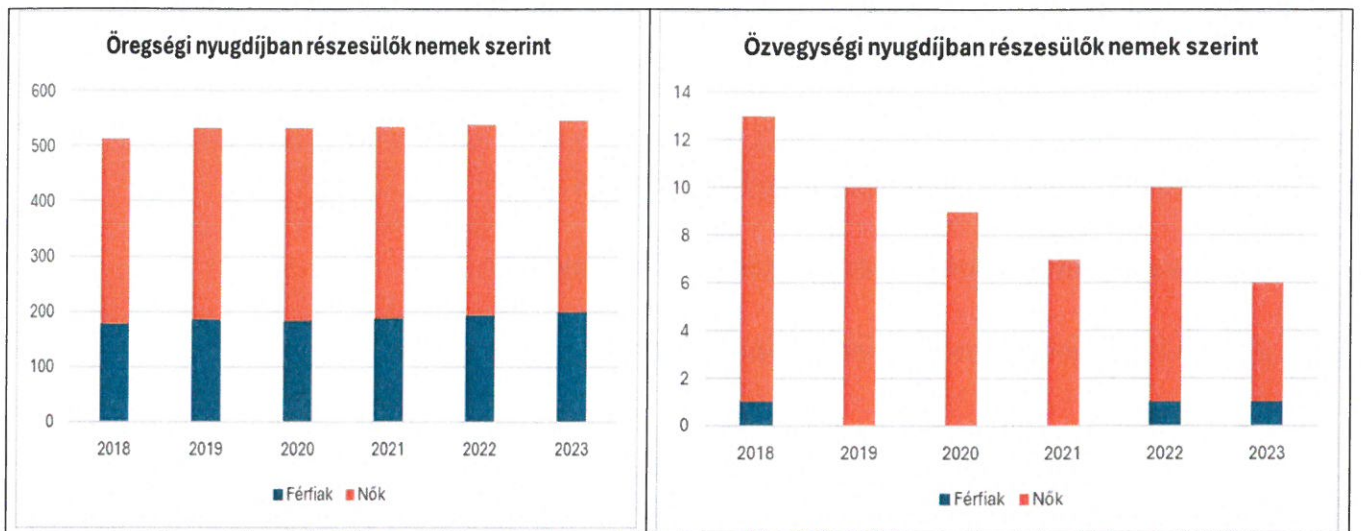


6.1.2. számú táblázat - Nyugdíjszerű ellátások

Év	Életkoron alapuló ellátásban részesülő férfiak száma (TS 067)	Életkoron alapuló ellátásban részesülő nők száma (TS 068)	Öregségi nyugdíjban részesülő férfiak száma (TS 069)	Öregségi nyugdíjban részesülő nők száma (TS 070)	Özvegyi és szülői nyugdíjban részesülő férfiak száma (TS 071)	Özvegyi és szülői nyugdíjban részesülő nők száma (TS 072)	Időskorúak járadékában részesítettek havi átlagos száma (fő) (TS 134)
2018	16	4	178	334	1	12	0
2019	15	3	186	346	0	10	0
2020	16	3	184	349	0	9	0
2021	15	4	187	347	0	7	0
2022	15	3	193	345	1	9	0
2023	15	2	199	348	1	5	0

Forrás: TeIR, KSH, Tstar





6.2 Idősek munkaerő-piaci helyzete

a) idősek, nyugdíjasok foglalkoztatottsága;

6.2. számú táblázat - Hátrányos megkülönböztetés a foglalkoztatás terén (a 3.2.2. táblázatból)

Nyilvántartott álláskeresők száma összesen	Év	2018	2019	2020	2021	2022	2023
	Fő összesen		21	33	42	33	30
41-45 év (TS 042)	Fő	2	4	5	2	3	0
	%	9,52%	12,12%	11,90%	6,06%	10,00%	0,00%
46-50 év (TS 043)	Fő	2	2	4	4	1	5
	%	9,52%	6,06%	9,52%	12,12%	3,33%	17,24%
51-55 év (TS 044)	Fő	3	5	4	4	1	3
	%	14,29%	15,15%	9,52%	12,12%	3,33%	10,34%
56-60 év (TS 045)	Fő	1	5	3	5	6	1
	%	4,76%	15,15%	7,14%	15,15%	20,00%	3,45%
61 éves, vagy afeletti (TS 046)	Fő	6	3	4	6	5	12
	%	28,57%	9,09%	9,52%	18,18%	16,67%	41,38%

Forrás: TeIR, Nemzeti Munkaügyi Hivatal

Nincsen adat a cégeknél, vállalkozóknál foglalkoztatott idősekről, illetve nyugdíjasokról. A Gencsapáti Polgármesteri Hivatal 1 fő nyugdíjast míg a Gencsapáti Művelődési Ház és Könyvtár 2 fő nyugdíjast foglalkoztat.

b) tevékeny idősor, élethosszig tartó tanulás, idősek, nyugdíjasok foglalkoztatásának lehetőségei a közintézményekben, foglalkoztatásukat támogató egyéb programok a településen;

A településen nincs az időseknek ilyen foglalkoztatás.

c) hátrányos megkülönböztetés a foglalkoztatás területén.

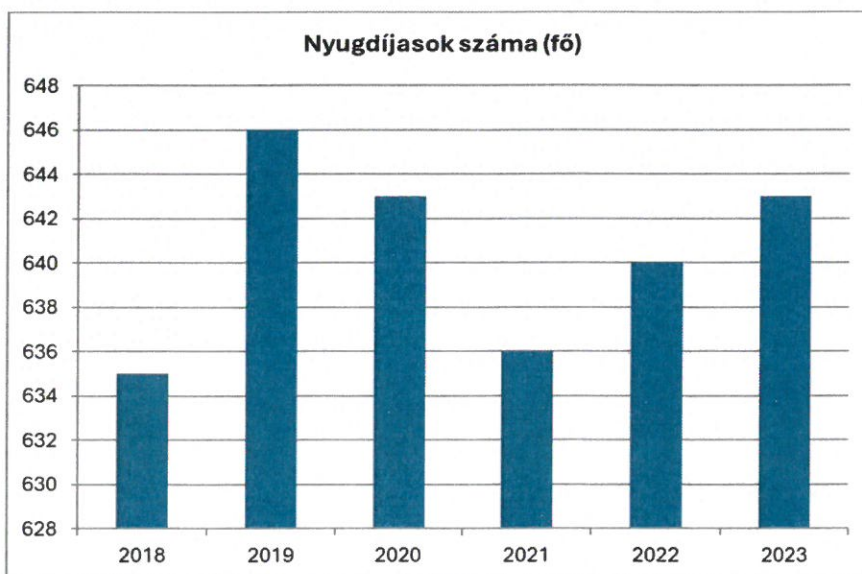
A településre vonatkozóan önkormányzati szinten erre nincsen adat.

6.3 A közszolgáltatásokhoz, közösségi közlekedéshez, információhoz és a közösségi élet gyakorlásához való hozzáférés

a) az idősek egészségügyi és szociális szolgáltatásokhoz való hozzáférése;

6.3. számú táblázat – Nyugdíjban, ellátásban, járadékban és egyéb járandóságban részesülők száma (Megegyezik a 6.1.1-es táblázattal)			
Év	Nyugdíjban, ellátásban, járadékban és egyéb járandóságban részesülő férfiak száma (TS 063)	Nyugdíjban, ellátásban, járadékban és egyéb járandóságban részesülő nők száma (TS 064)	Összes nyugdíjas
2018	228	407	635
2019	233	413	646
2020	230	413	643
2021	230	406	636
2022	236	404	640
2023	242	401	643

Forrás: TeIR, KSH Tstar

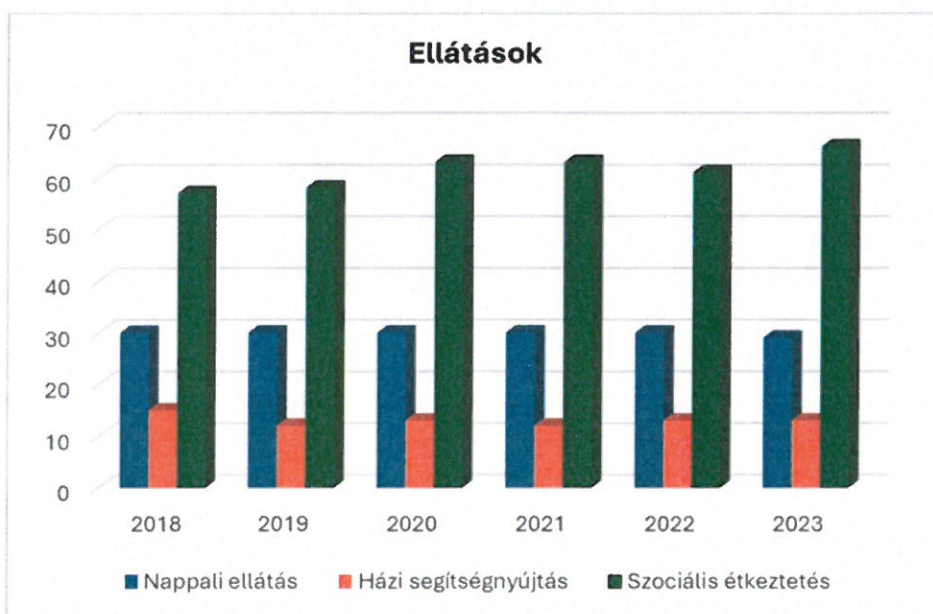


6.3.1. számú táblázat - 65 évnél idősebb népesség és nappali ellátásban részesülő idős korúak száma

Év	65 év feletti lakosság száma (férfiak TS 026, nők TS 028)	Nappali ellátásban részesülő idős korúak száma (TS 129)	Házi segítségnyújtásban részesülők száma (TS 130)	Szociális étkeztetésben részesülők száma (TS 131)
	Fő	Fő	fő	fő
2018	429	30	15	57
2019	446	30	12	58
2020	473	30	13	63
2021	484	30	12	63
2022	488	30	13	61
2023	497	29	13	66

Forrás: TeIR, KSH

Tstar



b) kulturális, közművelődési szolgáltatásokhoz való hozzáférés;

Az Idősek Klubja évente több alkalommal szervez az idősek részére rendezvényeket, általában az ünnepekhez kapcsolódóan, pl. Szépkorúak Ünnepe, szüreti mulatság, húsvét stb.

b) idősek informatikai jártassága;

Nem merült fel igény az idősek részéről az internet használatára, annak megtanulására, a mobiltelefont pedig a legszükségesebb dolgokra használni tudják.

c) a generációk közötti programok.

A településen rendezvények keretében minden korosztály meg van szólítva.

6.4 Az időseket, az életkorral járó sajátos igények kielégítését célzó programok a településen

A Gencsapáti Egységes Szociális és Gyermekjóléti Intézmény évente többször szervez az idősek részére foglalkozásokat, kirándulásokat és rendezvényeket, általában az ünnepekhez kapcsolódóan, pl. Szépkorúak Ünnepe, farsangi mulatság, nőnap, szüreti mulatság, húsvét, karácsony stb.



6.5 Következtetések: problémák beazonosítása, fejlesztési lehetőségek meghatározása.

Az idősek helyzete, esélyegyenlősége vizsgálata során településünkön	
beazonosított problémák	fejlesztési lehetőségek
Kevesen veszik igénybe a személyes gondoskodás keretében nyújtott szociális alapszolgáltatásokat.	Idős korosztály felkeresése, tájékoztatása a szociális lehetőségekről.

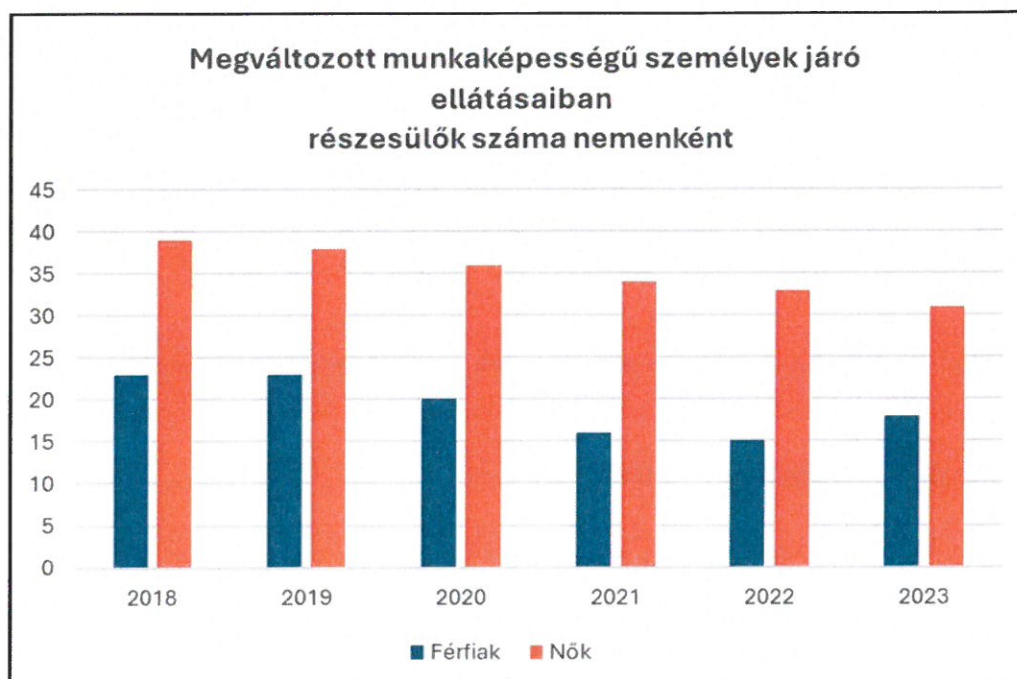
7. A fogyatékkal élők helyzete, esélyegyenlősége

7.1 A településen fogyatékossgal élő személyek főbb jellemzői, sajátos problémái

7.1.1 számú táblázat - Megváltozott munkaképességű személyek ellátásaiban részesülők száma nemenként

Év	Megváltozott munkaképességű személyek ellátásaiban részesülők száma - Férfiak (TS 061)	Megváltozott munkaképességű személyek ellátásaiban részesülők száma - Nők (TS 062)	Összesen
2018	23	39	62
2019	23	38	61
2020	20	36	56
2021	16	34	50
2022	15	33	48
2023	18	31	49

Forrás: TeIR, KSH Tstar



7.1.2. számú táblázat - Nappali ellátásban részesülő fogyatékkal élők száma	
Év	Nappali ellátásban részesülő fogyatékos személyek száma (TS 128)
2018	0
2019	0
2020	0
2021	0
2022	0
2023	0

Forrás: TeIR, KSH Tstar; és helyi adatszolgáltatók

a) fogyatékossgal élő személyek foglalkoztatásának lehetőségei, foglalkoztatottsága, védett foglalkoztatás, közfoglalkoztatás;

A településen adat nem áll rendelkezésre.

b) munkavállalást segítő lehetőségek;

A településen nincs ilyen lehetőség.

c) hátrányos megkülönböztetés a foglalkoztatás területén;

A településen adat nem áll rendelkezésre.

d) önálló életvitelt támogató helyi intézmények, szolgáltatások, programok.

A település nem működtet ilyen intézményt.

7.2 Fogyatékkal élő személyek pénzügyi és természetbeni ellátása, kedvezményei

Az önkormányzatnak nincsen kimondottan fogyatékosoknak járó támogatás. Kormányhivatalok hatáskörébe tartozó támogatások igényelhetők például, fogyatékosági támogatás, emelt szintű családi pótlék, közgyógyellátási igazolvány, parkoló kártya, mozgás korlátozottaknak gépjárműadó kedvezmény.

7.3 A közszolgáltatásokhoz, közösségi közlekedéshez, információhoz és a közösségi élet gyakorlásához való hozzáférés lehetőségei, akadálymentesítés

- a) egészségügyi és rehabilitációs ellátások elérhetősége, együttműködése;

A rehabilitációs ellátások átkerültek a Kormányhivatal hatáskörébe.

- b) települési önkormányzati tulajdonban lévő középületek akadálymentesítettsége;

- c) Az Önkormányzat összes intézménye akadálymentesített, a Polgármesteri Hivatal, a Gencsapáti Szociális Szolgáltató Központ, a Gencsapáti Művelődési Ház és Könyvtár, a Gyöngyös-kert Óvoda, a Gencsapáti Gyöngyszem Bölcsőde, az orvosi rendelő és az Általános Iskola épülete is. Többnyire pályázati pénzből újultak meg az épületek és került kialakításra az akadálymentesítettség. A Gencsapáti Művelődési Ház és Könyvtáron kívül az összes intézményben létrehoztak egy akadálymentesített mellékhelyiséget is. Látássérültek számára a Polgármesteri Hivatalban Braille táblák is kihelyezésre kerültek.

- d) közszolgáltatásokhoz, köznevelési intézményekhez, kulturális és sportprogramokhoz való hozzáférés lehetőségei, fizikai, információs és kommunikációs akadálymentesítettség, lakóépületek, szolgáltató épületek akadálymentesítettsége;

Az összes intézményünk akadálymentesített.

- e) munkahelyek akadálymentesítettsége;

A településen adat nem áll rendelkezésre.

- f) közösségi közlekedés, járdák, parkok akadálymentesítettsége;

2016-tól folyamatosan új burkolatot kapott több önkormányzat fenntartásában lévő utca, a legtöbb pályázati pénzből újult meg. Az évek folyamán új térkő burkolatot kapott a Hunyadi úti járda Szombathely határától Gyöngyösfalu határáig. 2018-ban a Dózsa utcai járda kapott új térkő burkolatot, ebben az utcában található a település általános iskolája.

- g) fogyatékossgal élő személyek számára rendelkezésre álló helyi szolgáltatások (pl. speciális közlekedési megoldások, fogyatékossgal élő személyek nappali intézménye, stb.);

A településen nincs ilyen szolgáltatás.

- h) előnyben részesítés (hátránykompenzáló juttatások, szolgáltatások).

A településen nincs ilyen szolgáltatás.

7.4. Fogytékossággal élők sajátos igényeinek kielégítését célzó programok a településen

A településen nincsenek ilyen programok.

7.5 A fogyatékossgal élők helyi szinten fokozottan érintő társadalmi problémák és a felszámolásukra irányuló kezdeményezések

A településen nincsenek ilyen kezdeményezések.

7.6 Következtetések: problémák beazonosítása, fejlesztési lehetőségek meghatározása

Nincs róla adat.

A fogyatékkal élők helyzete, esélyegyenlősége vizsgálata során településünkön	
beazonosított problémák	fejlesztési lehetőségek
Nincs adat a településen fogyatékkal élők létszámáról és betegségükről.	Fogyatékkal élők felkutatása, megkeresése.
Nincs esélyegyenlőségi rendezvény.	Érzékenyítő rendezvények szervezése.
A lakosság biztonságos gyalogosan közlekedése nem minden utcában megoldott.	A járdák és közlekedés akadálymentesítése.

Több célcsoportot érintő, településszintű megállapítások	
beazonosított problémák	fejlesztési lehetőségek
Új játszóterek, közösségi terek létrehozása.	Területek felkutatása, Gencsapáti Művelődési Ház és Könyvtár bővítés, korszerűsítése, megújuló energiával való ellátása.
A településen nem mindenhol megoldott a csapadékvíz elvezetése.	Csapadékvíz-elvezető rendszerek kialakítása.
A lakosság biztonságos gyalogosan közlekedése nem minden utcában megoldott.	Gyalogjárda kialakítása minden utcában a biztonságos közlekedés biztosítása.
A településen élők egészségi állapotáról nincs adat.	Szűrővizsgálatok szervezése.

8. Helyi partnerség, lakossági önszerveződések, civil szervezetek és for-profit szereplők társadalmi felelősségvállalása

- a) a 3-7. pontban szereplő területeket érintő civil, egyházi, karitatív szervezeti szolgáltató és érdekvédelmi szervezetek, önszerveződések feltérképezése (közfeladatot ellátó szervezetek, közfeladatonként bemutatva, önkéntesek száma, partnerségi megállapodások száma);

Gencsapáti Község területén működő egyházi és civil szervezetek

- Gencsapáti Községi Sportegyesület (alapítására a szakosztályokra vonatkozó adatok a település honlapján megtalálhatók)
- Gencsapáti-Perenye Polgárórság (a tevékenységre vonatkozó adatok a település honlapján megtalálhatók)
- KEZDŐKÖR Képzőművészeti és Népművészeti Baráti Egyesület (tevékenységére vonatkozó adatok a település honlapján megtalálhatók)
- Plébániai Karitás Gencsapáti (tevékenységére vonatkozó adatok a település honlapján megtalálhatók)
- Gencsapáti Hagyományőrző Néptáncgyűttes – a Művelődési Ház és Könyvtár hagyományőrző, művészeti csoportja a gencsi és vasi táncos hagyományokat kívánja megőrizni, átörökíteni és terjeszteni.
- Mozdulj Gencsapátiért Egyesület (civil egyesület, amely a település segítésére és különböző rendezvények szervezése céljából alakult)
- Gencsi Hegymentők Egyesülete (civil egyesület, amely a település segítésére és különböző rendezvények szervezése céljából alakult)

- b) helyi önkormányzati, nemzetiségi önkormányzati, egyházi, civil szektor és gazdasági szereplők közötti partnerség bemutatása;

Az önkormányzat minden évben támogatásban részesíti a civil szervezeteket és támogatja az egyházat a gyerekek nyári üdültetésére.

- c) önkormányzatok közötti, illetve térségi, területi társulásokkal való partnerség, társadalmi felzárkózást segítő közös programok bemutatása;

2023. évben az Önkormányzat csatlakozott a Vas Vármegye szervezésében megtartott fesztiválhoz.

- d) a nemzetiségi önkormányzatok célcsoportokkal kapcsolatos esélyegyenlőségi tevékenysége

Gencsapátiban nemzetiségi önkormányzat nem működik.

- e) civil szervezetek célcsoportokkal kapcsolatos esélyegyenlőségi tevékenysége;

Az Önkormányzat kiemelt feladatának tartja az önszerveződő közösségek támogatását, a civil szervezetekkel történő kapcsolattartást. A Képviselő-testület az Önkormányzat éves költségvetésében pályázati keretet irányoz elő a civil szervezetek támogatására, melyhez a működő civil szervezeteknek pályázatot kell benyújtaniuk. A pályázóknak a következő év január 31-ig a támogatás rendeltetésszerű felhasználásáról beszámolót kell készíteniük. Fentiekén túl rendszeres az Önkormányzat és a civil szervezetek együttműködése. A Polgárőr egyesület napi szinten részt vesz a település közbiztonsági feladatainak ellátásában járőrözéssel, a települési ünnepek és rendezvények forgalomirányításában és biztosításában. Az Önkormányzat évente beszámolót hallgat meg a település közbiztonsági helyzetéről. A KEZDŐKÖR Egyesülettel kötött együttműködési megállapodás alapján az Önkormányzat segítségével és támogatásával az egyesület részt vesz a település életét meghatározó pályázatokban és a község rendezvényeinek lebonyolításában.

f) for-profit szereplők részvétele a helyi esélyegyenlőségi feladatok ellátásában.

Nincs jelen a település életében.

A társadalmi partnerség és együttműködés egyik eszköze a HEP Fórumok szervezése.

HEP Fórumok segítségével a helyi állami, önkormányzati, egyházi és civil szervezetek között a hatékonyabb együttműködés alakulhat ki a célcsoportok esélyegyenlőségi problémáinak a beazonosításában, a problémákra adekvátan válaszoló intézkedések megfogalmazásában, összehangolásában, valamint a HEP intézkedéseinek megvalósításában, megkönnyítve így az önkormányzatok esélyteremtő feladatainak ellátását.

9. A helyi esélyegyenlőségi program nyilvánossága

a) a helyzetelemzésben meghatározott esélyegyenlőségi problémák kapcsán érintett nemzetiségi önkormányzatok, egyéb partnerek (állami vagy önkormányzati intézmények, egyházak, civil szervezetek, stb.) bevonásának eszközei és eljárásai a HEP elkészítésének folyamatába;

Az adatok felvétele és az abból következő problémák felmérése után az egyes partnerek (pl. védőnő, gyermekjóléti szolgálat, óvoda, iskola, házi orvos) vezetőjének tájékoztatása, további információk kérése, majd közösen megoldási javaslatok kidolgozása szükséges. Mindez személyes beszélgetéseken, amikor a koncepció elkészül, a HEP Fórumon részletes megvitatásra kerül.

b) az a) pont szerinti szervezetek és a lakosság végrehajtással kapcsolatos észrevételeinek visszacsatolását szolgáló eszközök bemutatása, valamint annak rögzítése, hogy működtet-e HEP Fórumot.

A napi kapcsolattartás, esetleges problémák felmerülésekor azonnali tájékoztatás személyesen, ezen kívül a HEP Fórum rendszeres ülésein. A problémákra válaszadás, az elvégzett tevékenységekről beszámoló készítése.

c) A képviselő-testületi döntést követően az elfogadott HEP dokumentumot, valamint a hiteles határozatot a települési önkormányzat a helyben szokásos módon közzé teszi, és megküldi a TEF esélyegyenlőségi mentora részére. A TEF az települései önkormányzatok HEP-jeit közzéteszi, honlapján megjelenti.

A Helyi Esélyegyenlőségi Program Intézkedési Terve (HEP IT)

1. A HEP IT részletei

A helyzetelemzés megállapításainak összegzése

Célcsoport	Következtetések	
	problémák beazonosítása rövid megnevezéssel	fejlesztési lehetőségek meghatározása rövid címmel
Romák és/vagy mélyszegénységben élők	A mélyszegénységben élő lakosság nem tud az önkormányzat támogatási lehetőségeiről.	A lakosság tájékoztatása a támogatási lehetőségekről.
Romák és/vagy mélyszegénységben élők	Tartós munkanélküliek nem képesek visszatérni a munkaerőpiacra.	A helyi vállalkozók, cégek megkeresése és tájékoztatása a helyi munkanélküliekről.
Gyermekek	A fiatal korosztály képviselői eltávolodtak egymástól.	Rendezvények szervezése minden korosztály bevonásával.
Gyermekek	A településen nincs kiépített kerékpárút a gyerekek biztonságos közlekedéséhez.	Pályázatok figyelése, kerékpárutak kialakítása.
Idősek	Kevesen veszik igénybe a személyes gondoskodás keretében nyújtott szociális alapszolgáltatásokat.	Idős korosztály felkeresése, tájékoztatása a szociális lehetőségekről.
Nők	Gyes-en, gyed-en lévők társadalmi elszigetelődése.	Kisgyermekes anyukák bevonása a közösségi életbe.
Fogyatékkal élők	Nincs adat a településen fogyatékkal élők létszámáról és betegségeikről.	Fogyatékkal élők felkutatása, megkeresése.
Fogyatékkal élők	Nincs esélyegyenlőségi rendezvény.	Érzékenyítő rendezvények szervezése.
<i>Több célcsoportot érintő, településszintű megállapítás</i>	Új játszóterek, közösségi terek létrehozása.	Területek felkutatása, Művelődési Ház bővítése, korszerűsítése, megújuló energiával való ellátása.
<i>Több célcsoportot érintő, településszintű megállapítás</i>	A településen nem mindenhol megoldott a csapadékvíz elvezetése.	Csapadékvíz-elvezető rendszerek kialakítása.
<i>Több célcsoportot érintő,</i>	A lakosság biztonságos gyalogosan közlekedése nem minden utcában	Gyalogjárda kialakítása minden utcában a biztonságos közlekedés

<i>településszintű megállapítás</i>	megoldott.	biztosítása.
<i>Több célcsoportot érintő, településszintű megállapítás</i>	A településen élők egészségi állapotáról nincs adat.	Szűrővizsgálatok szervezése.

Jövőképünk

Olyan településen kívánunk élni, ahol az esetlegesen letelepedő roma családok a többi lakossal egyenlő bánásmódban élhetnek.

Fontos számunkra, hogy a mélyszegénységben élők felemelkedjenek, foglalkoztatási mutatóik, egészségügyi állapotuk javuljon.

Kiemelt területnek tartjuk a gyerekek érzékenyítő nevelését, a sajátos nevelési igényű, hátrányos helyzetű, halmozottan hátrányos helyzetű gyermekek nevelését, gondozását. Intézményi keretek között történő gondozását, ellátását.

Folyamatosan odafigyelünk az időssekkel való kapcsolattartásra, egészségi állapotuk felmérésére, biztosítani kívánjuk a közszolgáltatásokhoz való egyenlő hozzáférést.

Elengedhetetlennek tartjuk a nők esetén a hátrányos megkülönböztetést a munkavállalás területén, társadalmi elszigetelődésüket.

Különös figyelmet fordítunk a fogyatékkal élők életkörülményeinek javítására, a településen élők gondolatformálására, másság elfogadására, a közszolgáltatásokhoz való egyenlő hozzáférés biztosítására.

Az intézkedési területek részletes kifejtése (intézkedésenként, kitöltése javasolt, opcionális)

A	Intézkedés címe:	Közösségi terek, játszóterek létrehozása, bővítése
B	Feltárt probléma megnevezése	Új játszóterek létrehozása, közösségi terek bővítése, korszerűsítése, megújuló energiával való ellátása
C	Az intézkedéssel elérni kívánt cél	Különböző korosztályok minél nagyobb létszámmal való részvétele a helyi rendezvények.
D	A cél összhangja más helyi stratégiai dokumentumokkal	Önkormányzat gazdasági programja.
E	A cél kapcsolódása országos szakpolitikai stratégiákhoz	Magyar Nemzeti Társadalmi Felzárkózási Stratégia 2030 (MNTFS 2030) és elemei: • Új Roma Stratégia (2019-2030) • Nemzeti Ifjúsági Stratégia (2009-2024) • „Legyen jobb a gyermekeknek” Nemzeti Stratégia (2007-2032) • Nők és Férfiak Társadalmi Egyenlőségét Elősegítő Nemzeti Stratégia (2010-2021) • Idősügyi Nemzeti Stratégia (2010-2022), (2023-2024) • Országos Fogyatékosügy Program (2015-2025) Országos Fejlesztési és Területfejlesztési Koncepció
F	Tevékenységek (az intézkedés tartalma) pontokba szedve	- igények felmérése, milyen rendezvényen vennének szívesen részt. - a lehetőségek számbavétele, - tervek elkészítése, - pályázati lehetőségek figyelése.
G	Az intézkedés felelőse	Polgármester, jegyző, Művelődési ház igazgató
H	Az intézkedés megvalósításának határideje	2028.12.01.
I	Az intézkedés eredményességét mérő indikátor(ok)	Lakosság pozitív visszajelzése.
J	Az intézkedés megvalósításához szükséges (humán, pénzügyi, technikai) erőforrások	Helyi civil szervezetek bevonása, pályázati forrás
K	Az intézkedés eredményeinek fenntarthatósága	A lakosság folyamatos tájékoztatása a rendezvényekről, hagyományok megőrzése.
L	Önkormányzatok közötti együttműködésben megvalósuló intézkedés esetében az együttműködés bemutatása	nem releváns

A	Intézkedés címe:	Csapadékvíz-elvezetés kialakítása a településen
B	Feltárt probléma megnevezése	A településen nem mindenhol megoldott a csapadékvíz-elvezetése.
C	Az intézkedéssel elérni kívánt cél	Árvíz, belvíz veszély megszüntetése
D	A cél összhangja más helyi stratégiai dokumentumokkal	Településfejlesztési stratégia, településfejlesztési koncepció. Gencsapáti Község Integrált Települési Vízgazdálkodási Terve (ITVT), Gencsapáti Község Helyi Vízgazdálkodási Védelmi Terve.
E	A cél kapcsolódása országos szakmapolitikai stratégiákhoz	Magyar Nemzeti Társadalmi Felzárkózási Stratégia 2030 (MNTFS 2030) és elemei: • Új Roma Stratégia (2019-2030) • Nemzeti Ifjúsági Stratégia (2009-2024) • „Legyen jobb a gyermekeknek” Nemzeti Stratégia (2007-2032) • Nők és Férfiak Társadalmi Egyenlőségét Elősegítő Nemzeti Stratégia (2010-2021) • Idősügyi Nemzeti Stratégia (2010-2022), (2023-2024) • Országos Foglalkoztatási Program (2015-2025) Országos Fejlesztési és Területfejlesztési Koncepció
F	Tevékenységek (az intézkedés tartalma) pontokba szedve	- Település feltérképezése, - tervek készítése, - pályázatírás, - szükséges anyagok beszerzése.
G	Az intézkedés felelőse	Polgármester, jegyző
H	Az intézkedés megvalósításának határideje	2028.12.01.
I	Az intézkedés eredményességét mérő indikátor(ok)	Lakosság pozitív visszajelzése, csapadékvíz-elvezető hálózat hossza.
J	Az intézkedés megvalósításához szükséges (humán, pénzügyi, technikai) erőforrások	Tervek készítése, pályázati források
K	Az intézkedés eredményeinek fenntarthatósága	Csapadékvíz-elvezetők tisztán tartása.
L	Önkormányzatok közötti együttműködésben megvalósuló intézkedés esetében az együttműködés bemutatása	nem releváns

A	Intézkedés címe:	A településen élők gyalogosan való közlekedésének biztonságossá tétele
B	Feltárt probléma megnevezése	A település több utcájában még a régi beton kocka járdalapok vannak, melyek az időjárás okozta hatások miatt elmozdultak a helyükről vagy eltöredeztek ezáltal balesetveszélyessé váltak.
C	Az intézkedéssel elérni kívánt cél	Gyalogjárdák biztonságossá tétele új térkő burkolattal való ellátása, biztonságos gyalogos közlekedés elérése.
D	A cél összhangja más helyi stratégiai dokumentumokkal	Önkormányzat gazdasági programja.
E	A cél kapcsolódása országos szakpolitikai stratégiákhoz	Magyar Nemzeti Társadalmi Felzárkózási Stratégia 2030 (MNTFS 2030) és elemei: • Új Roma Stratégia (2019-2030) • Nemzeti Ifjúsági Stratégia (2009-2024) • „Legyen jobb a gyermekeknek” Nemzeti Stratégia (2007-2032) • Nők és Férfiak Társadalmi Egyenlőségét Elősegítő Nemzeti Stratégia (2010-2021) • Idősügyi Nemzeti Stratégia (2010-2022), (2023-2024) • Országos Foglalkoztatásügyi Program (2015-2025) Országos Fejlesztési és Területfejlesztési Kon koncepció
F	Tevékenységek (az intézkedés tartalma) pontokba szedve	- lakossági igények felmérése, - tervek készítése, - pályázatírás, - anyagok beszerzése.
G	Az intézkedés felelőse	polgármester, jegyző
H	Az intézkedés megvalósításának határideje	2028.12.01.
I	Az intézkedés eredményességét mérő indikátor(ok)	Kiépített járda hossza megnő.
J	Az intézkedés megvalósításához szükséges (humán, pénzügyi, technikai) erőforrások	Pályázati erőforrás
K	Az intézkedés eredményeinek fenntarthatósága	A járdák folyamatos tisztán tartása, takarítása.
L	Önkormányzatok közötti együttműködésben megvalósuló intézkedés esetében az együttműködés bemutatása	nem releváns

A	Intézkedés címe:	A település lakosságának egészségügyi állapotfelmérése.
B	Feltárt probléma megnevezése	A településen nincs adatbázis a lakosság egészségi állapotáról.
C	Az intézkedéssel elérni kívánt cél	A lakosság egészségi állapotának felmérése szűrővizsgálatok szervezéséhez.
D	A cél összhangja más helyi stratégiai dokumentumokkal	Önkormányzat gazdálkodási terve.
E	A cél kapcsolódása országos szakmapolitikai stratégiákhoz	Magyar Nemzeti Társadalmi Felzárkózási Stratégia 2030 (MNTFS 2030) és elemei: • Új Roma Stratégia (2019-2030) • Nemzeti Ifjúsági Stratégia (2009-2024) • „Legyen jobb a gyermekeknek” Nemzeti Stratégia (2007-2032) • Nők és Férfiak Társadalmi Egyenlőségét Elősegítő Nemzeti Stratégia (2010-2021) • Idősügyi Nemzeti Stratégia (2010-2022), (2023-2024) • Országos Fogyatékosügy Program (2015-2025) Országos Fejlesztési és Területfejlesztési Koncepció
F	Tevékenységek (az intézkedés tartalma) pontokba szedve	- egészségügyi állapotfelmérés, - igények összegyűjtése, - helyben szervezett szűrővizsgálatok, - egészség népszerűsítése,
G	Az intézkedés felelőse	polgármester, jegyző, védőnők, orvosok, szociális intézmény vezetője, óvoda vezető, iskolaigazgató
H	Az intézkedés megvalósításának határideje	2028.12.01.
I	Az intézkedés eredményességét mérő indikátor(ok)	Állapotfelmérés adatai, kimutatások, összehasonlító elemzések országos, kistérségi mutatókhoz viszonyítás. Egészségi állapot javulás, életminőség javulása. Folyamatos összehasonlítások a kiinduló állapotfelmérés adataival.
J	Az intézkedés megvalósításához szükséges (humán, pénzügyi, technikai) erőforrások	Háziorvosok bevonása. Szűrővizsgálat lebonyolítására támogatási lehetőségek keresése.
K	Az intézkedés eredményeinek fenntarthatósága	Folyamatosan javuló részvételi mutatók, jobb életminőség elérése, hosszabb életkor.
L	Önkormányzatok közötti együttműködésben megvalósuló intézkedés esetében az együttműködés bemutatása	nem releváns

A	Intézkedés címe:	Buszváró helyiségek és buszváró szigetek kialakítása és felújítása.
B	Feltárt probléma megnevezése	A településen több buszmegállónál nincs kialakítva buszváró sziget, és nincs buszváró.
C	Az intézkedéssel elérni kívánt cél	A buszra várakozók időjárási viszontagságok elleni védelmi és a biztonságos buszra fel- és leszállás elérése.
D	A cél összhangja más helyi stratégiai dokumentumokkal	Önkormányzat gazdasági programja, településfejlesztési koncepció.
E	A cél kapcsolódása országos szakpolitikai stratégiákhoz	Magyar Nemzeti Társadalmi Felzárkózási Stratégia 2030 (MNTFS 2030) és elemei: • Új Roma Stratégia (2019-2030) • Nemzeti Ifjúsági Stratégia (2009-2024) • „Legyen jobb a gyermekeknek” Nemzeti Stratégia (2007-2032) • Nők és Férfiak Társadalmi Egyenlőségét Elősegítő Nemzeti Stratégia (2010-2021) • Idősügyi Nemzeti Stratégia (2010-2022), (2023-2024) • Országos Fogyatékosügy Program (2015-2025) Országos Fejlesztési és Területfejlesztési Koncepció
F	Tevékenységek (az intézkedés tartalma) pontokba szedve	Tervek készítése, pályázatírás, szükséges anyagok beszerzése.
G	Az intézkedés felelőse	polgármester, jegyző
H	Az intézkedés megvalósításának határideje	2028.12.01.
I	Az intézkedés eredményességét mérő indikátor(ok)	A település lakóinak biztonságos buszra való várakozása.
J	Az intézkedés megvalósításához szükséges (humán, pénzügyi, technikai) erőforrások	Önkormányzati és pályázati erőforrások.
K	Az intézkedés eredményeinek fenntarthatósága	Buszvárók és buszváró szigetek tisztán tartása.
L	Önkormányzatok közötti együttműködésben megvalósuló intézkedés esetében az együttműködés bemutatása	nem releváns

A	Intézkedés címe:	A mélyszegénységben élők tájékoztatása az igényelhető támogatásokról
B	Feltárt probléma megnevezése	Az önkormányzatnak nincs adata a mélyszegénységben élőkről, ezért először adatokat kell gyűjteni, hogy tudjunk segíteni a mélyszegénységben élőkön. A mélyszegénységben élőkhez nem jutnak el az információk az igényelhető támogatásokról, melyekkel az átmeneti nehézségeiken tudnánk javítani.
C	Az intézkedéssel elérni kívánt cél	A mélyszegénységben élők folyamatos tájékoztatása, támogatása, életminőségük javításának elősegítése.
D	A cél összhangja más helyi stratégiai dokumentumokkal	Gencsapáti Község Önkormányzata Képviselő-testületének 8/2023. (III.23.) önkormányzati rendelete a szociális ellátásokról; Gencsapáti Község Önkormányzata Képviselő-testületének 11/2023. (VII.20.) önkormányzati rendelete a szociális tűzifa támogatás helyi szabályairól.
E	A cél kapcsolódása országos szakpolitikai stratégiákhoz	Magyar Nemzeti Társadalmi Felzárkózási Stratégia 2030 (MNTFS 2030) és elemei: • Új Roma Stratégia (2019-2030) Országos Fejlesztési és Területfejlesztési Koncepció
F	Tevékenységek (az intézkedés tartalma) pontokba szedve	Mélyszegénységben élők számának felmérése, tájékoztatása a lehetőségekről.
G	Az intézkedés felelőse	polgármester, jegyző, szociális intézmény vezetője
H	Az intézkedés megvalósításának határideje	2028.12.01.
I	Az intézkedés eredményességét mérő indikátor(ok)	A támogatásban részesített családok számának nyilvántartása, életkörülményeinek folyamatos nyomon kísérése
J	Az intézkedés megvalósításához szükséges (humán, pénzügyi, technikai) erőforrások	Költségvetés által biztosított normatívák, önkormányzati források, pályázati kiírások.
K	Az intézkedés eredményeinek fenntarthatósága	Folyamatos frissítése a nyilvántartásnak.
L	Önkormányzatok közötti együttműködésben megvalósuló intézkedés esetében az együttműködés bemutatása	nem releváns

A	Intézkedés címe:	Alacsony iskolai végzettségűek nehezen találnak vissza a munkaerő piacra.
B	Feltárt probléma megnevezése	Tartós munkanélküliek nem képesek visszatérni az elsődleges nyílt munkaerő piacra.
C	Az intézkedéssel elérni kívánt cél	Munkanélküliek számának csökkentése.
D	A cél összhangja más helyi stratégiai dokumentumokkal	
E	A cél kapcsolódása országos szakmapolitikai stratégiákhoz	Magyar Nemzeti Társadalmi Felzárkózási Stratégia 2030 (MNTFS 2030) és elemei: • Új Roma Stratégia (2019-2030) Országos Fejlesztési és Területfejlesztési Koncepció
F	Tevékenységek (az intézkedés tartalma) pontokba szedve	Kapcsolat felvétele a Szombathelyi Járási Hivatallal munkanélküliek nyilvántartásának létrehozásához. A helyi vállalkozók, cégek megkeresése és tájékoztatása a helyi munkanélküliekről
G	Az intézkedés felelőse	polgármester, jegyző, esélyegyenlőségi referens
H	Az intézkedés megvalósításának határideje	2028.12.01.
I	Az intézkedés eredményességét mérő indikátor(ok)	Foglalkoztatási mutatók javulása.
J	Az intézkedés megvalósításához szükséges (humán, pénzügyi, technikai) erőforrások	Helyi vállalkozók bevonása.
K	Az intézkedés eredményeinek fenntarthatósága	Munkanélküli nyilvántartás folyamatos nyomon követése.
L	Önkormányzatok közötti együttműködésben megvalósuló intézkedés esetében az együttműködés bemutatása	nem releváns

A	Intézkedés címe:	Különböző fiatal korosztályok összehozása
B	Feltárt probléma megnevezése	A különböző fiatal életkort képviselők eltávolodtak egymástól.
C	Az intézkedéssel elérni kívánt cél	Gyerekek, fiatalok közötti kapcsolat kialakítása, megerősítése, számukra programok szervezése.
D	A cél összhangja más helyi stratégiai dokumentumokkal	
E	A cél kapcsolódása országos szakpolitikai stratégiákhoz	Magyar Nemzeti Társadalmi Felzárkózási Stratégia 2030 (MNTFS 2030) és elemei: • Nemzeti Ifjúsági Stratégia (2009-2024) • „Legyen jobb a gyermekeknek” Nemzeti Stratégia (2007-2032)
F	Tevékenységek (az intézkedés tartalma) pontokba szedve	Igényfelmérés, igény esetén új programok szervezése, meglévő programok rendszeres megtartása, visszajelzés megszervezése, programok igazítása a felmerült igényekhez.
G	Az intézkedés felelőse	polgármester, jegyző, óvodavezető, iskolaigazgató, művelődési ház igazgató
H	Az intézkedés megvalósításának határideje	2028.12.01.
I	Az intézkedés eredményességét mérő indikátor(ok)	Programok sokrétűsége, jelenlévők száma, aktivitása. Programokon résztvevők visszajelzései, azok kiértékelése.
J	Az intézkedés megvalósításához szükséges (humán, pénzügyi, technikai) erőforrások	Befogadó helyszín, pályázati, önkormányzati források. Szülői önkéntesi segítség igénybevétele.
K	Az intézkedés eredményeinek fenntarthatósága	Igényeknek megfelelő rendszeres programok megtartása magas lakossági részvétellel.
L	Önkormányzatok közötti együttműködésben megvalósuló intézkedés esetében az együttműködés bemutatása	nem releváns

A	Intézkedés címe:	Biztonságos közlekedés kerékpárral.
B	Feltárt probléma megnevezése	Nem biztosított a gyerekek kerékpárral való biztonságos közlekedése a településen
C	Az intézkedéssel elérni kívánt cél	A gyerekek számára kerékpárral is biztonságosan megközelíthető legyen az iskola, óvoda, a település nevezetességei és a játszóterek, közösségi terek.
D	A cél összhangja más helyi stratégiai dokumentumokkal	
E	A cél kapcsolódása országos szakpolitikai stratégiákhoz	Magyar Nemzeti Társadalmi Felzárkózási Stratégia 2030 (MNTFS 2030) és elemei: • Nemzeti Ifjúsági Stratégia (2009-2024) • „Legyen jobb a gyermekeknek” Nemzeti Stratégia (2007-2032)
F	Tevékenységek (az intézkedés tartalma) pontokba szedve	Igények felmérése, kerékpárút kialakítására alkalmas helyek feltérképezése, tervek készítése. Pályázatok figyelése, benyújtása, engedélyek beszerzése.
G	Az intézkedés felelőse	polgármester, jegyző
H	Az intézkedés megvalósításának határideje	2028.12.01.
I	Az intézkedés eredményességét mérő indikátor(ok)	Kialakított biztonságos kerékpárutak létrehozása és fenntartása.
J	Az intézkedés megvalósításához szükséges (humán, pénzügyi, technikai) erőforrások	Pályázati erőforrás, pályázatíró.
K	Az intézkedés eredményeinek fenntarthatósága	A kerékpárutak folyamatos karbantartása.
L	Önkormányzatok közötti együttműködésben megvalósuló intézkedés esetében az együttműködés bemutatása	nem releváns

A	Intézkedés címe:	Gyes-en, gyed-en lévők társadalmi elszigetelődése.
B	Feltárt probléma megnevezése	A kisgyerekes anyukák nem mennek közösségbe, be kell őket vonni a közösségi életbe.
C	Az intézkedéssel elérni kívánt cél	Elszigetelődés visszaszorítása, lehetőségteremtés kapcsolatépítésre más családokkal, civil szervezetekkel
D	A cél összhangja más helyi stratégiai dokumentumokkal	Önkormányzat gazdasági programja.
E	A cél kapcsolódása országos szakmapolitikai stratégiákhoz	Magyar Nemzeti Társadalmi Felzárkózási Stratégia 2030 (MNTFS 2030) és elemei: • Nők és Férfiak Társadalmi Egyenlőségét Elősegítő Nemzeti Stratégia (2010-2021)
F	Tevékenységek (az intézkedés tartalma) pontokba szedve	Kapcsolatteremtés más családokkal, tapasztalatcsere. Szakemberek bevonásával tanácsadások előadások szervezése. Hagyományteremtő rendezvények szervezése.
G	Az intézkedés felelőse	polgármester, jegyző, Művelődési ház igazgató, civil szervezetek
H	Az intézkedés megvalósításának határideje	2028.12.01.
I	Az intézkedés eredményességét mérő indikátor(ok)	Találkozókon résztvevők számáról jelenléti ív készítése. Havi rendszerességű találkozások.
J	Az intézkedés megvalósításához szükséges (humán, pénzügyi, technikai) erőforrások	Közösségi helyiség, Meghívott és helyi szakemberek díjazása önkormányzati és pályázati forrásból.
K	Az intézkedés eredményeinek fenntarthatósága	Hagyományteremtés és az érdeklődés fenntartása hosszú távon.
L	Önkormányzatok közötti együttműködésben megvalósuló intézkedés esetében az együttműködés bemutatása	nem releváns

A	Intézkedés címe:	Személyes gondoskodás keretében nyújtott szociális alapszolgáltatások igénybevételének növelése.
B	Feltárt probléma megnevezése	Kevesen veszik igénybe a személyes gondoskodás keretében nyújtott szociális alapszolgáltatásokat: szociális étkeztetés, házi segítségnyújtás
C	Az intézkedéssel elérni kívánt cél	Idős emberek felkeresése, tájékoztatása az igénybevétel lehetőségeiről, több személy ellátásának biztosítása.
D	A cél összhangja más helyi stratégiai dokumentumokkal	Gencsapáti Község Önkormányzata Képviselő-testületének 9/2021. (VII.30.) önkormányzati rendelete a gyermekétkeztetésért, a személyes gondoskodást nyújtó szociális és gyermekjóléti ellátások igénybevételéről fizetendő térítési díjakról
E	A cél kapcsolódása országos szakpolitikai stratégiákhoz	Magyar Nemzeti Társadalmi Felzárkózási Stratégia 2030 (MNTFS 2030) és elemei: • Idősügyi Nemzeti Stratégia (2010-2022), (2023-2024) Országos Fejlesztési és Területfejlesztési Konceptió
F	Tevékenységek (az intézkedés tartalma) pontokba szedve	Igényfelmérés, szükséglet felmérés. Tájékoztatás a lehetőségekről. Az igénybe vevők számának növelése.
G	Az intézkedés felelőse	polgármester, szociális intézmény vezetője
H	Az intézkedés megvalósításának határideje	2028.12.01.
I	Az intézkedés eredményességét mérő indikátor(ok)	Igényfelmérés adatai, kimutatások, összehasonlító elemzések. Életminőség javulása.
J	Az intézkedés megvalósításához szükséges (humán, pénzügyi, technikai) erőforrások	Önkormányzati erőforrás, szociális intézmény dolgozóinak bevonása.
K	Az intézkedés eredményeinek fenntarthatósága	Folyamatos kapcsolattartás biztosítása.
L	Önkormányzatok közötti együttműködésben megvalósuló intézkedés esetében az együttműködés bemutatása	nem releváns

A	Intézkedés címe:	Fogyatékkal élők valós létszámának meghatározása.
B	Feltárt probléma megnevezése	Nincs adat a településen fogyatékkal élők számáról és betegségéről.
C	Az intézkedéssel elérni kívánt cél	Fogyatékkal élők valós számának meghatározása.
D	A cél összhangja más helyi stratégiai dokumentumokkal	
E	A cél kapcsolódása országos szakpolitikai stratégiákhoz	Magyar Nemzeti Társadalmi Felzárkózási Stratégia 2030 (MNTFS 2030) és elemei: • Országos Fogyatékosügy Program (2015-2025) Országos Fejlesztési és Területfejlesztési Koncepció
F	Tevékenységek (az intézkedés tartalma) pontokba szedve	Adatgyűjtés, adatbázis létrehozása, folyamatos karbantartása.
G	Az intézkedés felelőse	polgármester, jegyző, esélyegyenlőségi referens
H	Az intézkedés megvalósításának határideje	2028.12.01.
I	Az intézkedés eredményességét mérő indikátor(ok)	Teljes körű adatbázis megléte.
J	Az intézkedés megvalósításához szükséges (humán, pénzügyi, technikai) erőforrások	Szakemberek.
K	Az intézkedés eredményeinek fenntarthatósága	Az adatbázis folyamatos frissítése.
L	Önkormányzatok közötti együttműködésben megvalósuló intézkedés esetében az együttműködés bemutatása	nem releváns

A	Intézkedés címe:	Érzékenyítő rendezvények szervezése
B	Feltárt probléma megnevezése	Érzékenyítő rendezvények szervezése, óvodás, iskolás gyerekek összeismertetése fogyatékkal élő emberekkel.
C	Az intézkedéssel elérni kívánt cél	Előítélet mentesség, gondolatformálás gyerekekben, szülőkből, pedagógusokban egyaránt.
D	A cél összhangja más helyi stratégiai dokumentumokkal	Önkormányzat gazdasági programja.
E	A cél kapcsolódása országos szakpolitikai stratégiákhoz	Magyar Nemzeti Társadalmi Felzárkózási Stratégia 2030 (MNTFS 2030) és elemei: • Országos Fogyatékosügyi Program (2015-2025) Országos Fejlesztési és Területfejlesztési Kon koncepció
F	Tevékenységek (az intézkedés tartalma) pontokba szedve	Pedagógusok képzése, rendezvények szervezése. Érzékenyítés folyamatos beillesztése az óvodai, iskolai nevelésbe.
G	Az intézkedés felelőse	polgármester, gyermekjóléti intézmény vezetője, óvodavezető, iskolaigazgató
H	Az intézkedés megvalósításának határideje	2028.12.01.
I	Az intézkedés eredményességét mérő indikátor(ok)	Folyamatos rendezvények szervezése, hagyományteremtés. Fogyatékkal élő gyerekek nevelésének felvállalása.
J	Az intézkedés megvalósításához szükséges (humán, pénzügyi, technikai) erőforrások	Intézményvezetők és szakemberek, civil szervezetek. Önkormányzati finanszírozás
K	Az intézkedés eredményeinek fenntarthatósága	Folyamatos rendezvények szervezése, hagyományteremtés.
L	Önkormányzatok közötti együttműködésben megvalósuló intézkedés esetében az együttműködés bemutatása	nem releváns

2. Összegző táblázat - A Helyi Esélyegyenlőségi Program Intézkedési Terve (HEP IT)

A	B	C	D	E	F	G	H	I	J	K	L
Intézkedés sorszáma	A helyzetelemzés következtetéseiben feltárt esélyegyenlőségi probléma megnevezése	Az intézkedéssel elérni kívánt cél	A célkitűzés összhangja egyéb stratégiai dokumentumokkal	A cél kapcsolódása országos szakmapolitikai stratégiákhoz	Az intézkedés tartalma	Az intézkedés felelőse	Az intézkedés megvalósításának határideje	Az intézkedés eredményességét mérő indikátor(ok)	Az intézkedés megvalósításához szükséges erőforrások (humán, pénzügyi, technikai)	Az intézkedés eredményeinek fenntarthatósága	Önkormányzatok közötti együttműködésbe megvalósuló intézkedés esetében az együttműködés bemutatása
0. Település szintű probléma											
1	Közösségi terek, új játszóterek létrehozása, bővítése, korszerűsítése, megújuló energiával való ellátása	Különböző korosztályok minél nagyobb létszámmal való részvétele a helyi rendezvények.	Önkormányzat önkormányzati programja.	Magyar Nemzeti-Társadalmi Felárkózási Stratégia (MNTFS 2030) és elemi: • Új Romalehetőségek Stratégia (2019-számavétele, 2030) • Nemzeti tervek elkészítése - Ifjúsági Stratégia pályázati (2009-2024) • Lehetőségek „Legyen jobb a figyelése. gyermekeknek” Nemzeti Stratégia (2007-2032) • Nők és Férfiak Társadalmi Egyenlőségét Elősegítő Nemzeti Stratégia (2010-2021) • Időügyi Nemzeti Stratégia (2010-2022), (2023-2024) • Országos Fogyatékosügyi Program (2015-2025) Országos Fejlesztési és Területfejlesztési Konceptió	Az intézkedés felmérése, milyen igények Polgármester, rendezvényen szívesen igyekeznek részt venni. Művelődési ház igazgató	2028. 12. (péntek)	01. Lakosság visszajelzése.	pozitív Helyi szervezetek bevonása, pályázati forrás	civil A lakosság visszajelzése.	folymatos tájékoztatása rendezvényekről, hagyományok megőrzése.	lakosság
2	Csapadékvíz-elvezetés fejlesztése településen	Árvíz, belvíz veszély megszüntetése	Településfejlesztési stratégia, településfejlesztési koncepció. Gencsapáti	Magyar Nemzeti-Társadalmi Felárkózási Stratégia 2030	Településfejlesztési koncepció, felmérése, tervek készítése, pályázati	Polgármester, -jegyző	2028. 12. (péntek)	01. Lakosság visszajelzése, csapadékvíz-hálózat hossza.	pozitív Tervek készítése, pályázati források elvezetők tisztán tartása.	Csapadékvíz-tisztán tartása.	

3. Megvalósítás

3.1 A megvalósítás előkészítése

Önkormányzatunk az általa fenntartott intézmények vezetői számára feladatul adja és ellenőrzi, a településen működő nem önkormányzati fenntartású intézmények vezetőit pedig partneri viszony során kéri, hogy a Helyi Esélyegyenlőségi Programot valósítsák meg, illetve támogassák.

Önkormányzatunk azt is kéri intézményeitől és partnereitől, hogy vizsgálják meg, és a program elfogadását követően biztosítsák, hogy az intézményük működését érintő, és az esélyegyenlőség szempontjából fontos egyéb közszolgáltatásokat meghatározó stratégiai dokumentumokba és iránymutatásokba épüljenek be és érvényesüljenek az egyenlő bánásmódról és esélyegyenlőségre vonatkozó azon kötelezettségek, melyek az önkormányzat Helyi Esélyegyenlőségi Programjában részletes leírásra kerültek.

Önkormányzatunk elvárja, hogy intézményei a Helyi Esélyegyenlőségi Program Intézkedési Tervében szereplő vállalásokról, az őket érintő konkrét feladatokról intézményi szintű akcióterveket és évente cselekvési ütemterveket készítsenek.

Önkormányzatunk a HEP kidolgozására és megvalósítására, továbbá értékelésére, ellenőrzésére és az ennek során nyert információk visszacsatolására, valamint a programba történő beépítésének garantálására **Helyi Esélyegyenlőségi Programért Felelős Fórumot** hoz létre és működtet.

A fentiekkel kívánjuk biztosítani, hogy az HEP IT-ben vállalt feladatok településünkön maradéktalanul megvalósuljanak.

3.2 A megvalósítás folyamata

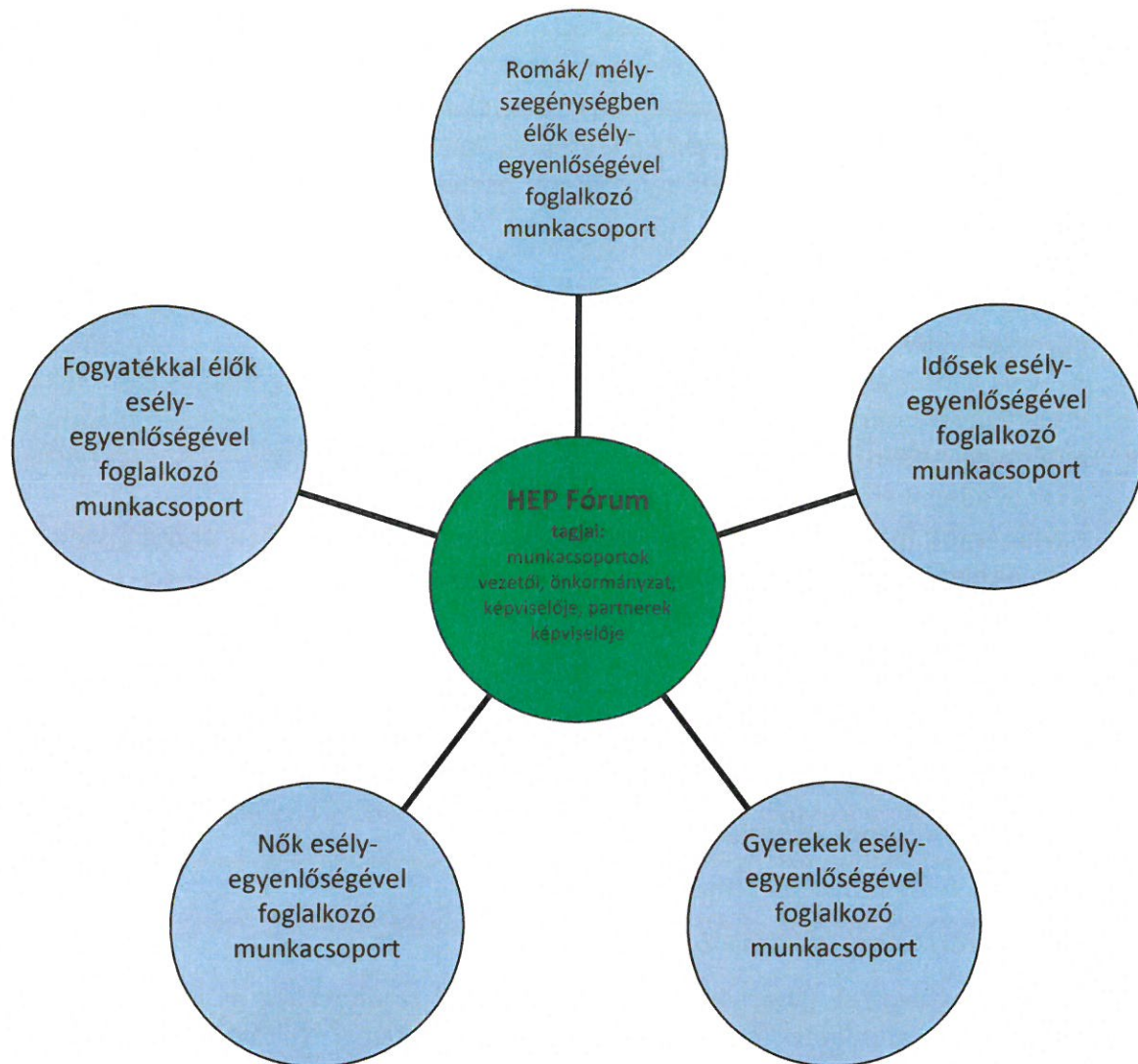
A társadalmi partnerség és együttműködés egyik eszköze a HEP Fórumok szervezése lehet. HEP Fórumok segítségével a helyi állami, önkormányzati, egyházi és civil szervezetek között a hatékonyabb együttműködés alakulhat ki. a célcsoportok esélyegyenlőségi problémáinak a beazonosításában, a problémákra adekvátan válaszoló intézkedések megfogalmazásában, összehangolásában, valamint a HEP intézkedéseinek megvalósításában, megkönnyítve így az önkormányzatok esélyteremtő feladatainak ellátását.

A HEP Fórum feladatai:

- a célcsoportok esélyegyenlőségi problémáinak a beazonosítása, a problémákra adekvátan válaszoló intézkedések megfogalmazása, összehangolása,

- a HEP intézkedéseinek megvalósításában, az HEP IT megvalósulásának figyelemmel kísérése, a HEP IT-ben lefektetett célok megvalósulásához szükséges beavatkozások évenkénti felülvizsgálata,
- annak figyelemmel kísérése, hogy a megelőző időszakban végrehajtott intézkedések elősegítették-e a kitűzött célok megvalósulását, és az ezen tapasztalatok alapján esetleges új beavatkozások meghatározása
- a HEP IT aktualizálása, az esetleges változások beépítése a HEP IT-be, a módosított HEP IT előkészítése képviselő-testületi döntésre
- az esélyegyenlőséggel összefüggő problémák megvitatása
- a HEP IT és az elért eredmények nyilvánosság elé tárása, dokumentálása, kommunikálása

Az esélyegyenlőség fókuszban lévő célcsoportjaihoz és/vagy kiemelt problématerületekre a terület aktorainak részvételével tematikus munkacsoportokat alakíthatunk 2 ezer fő feletti településeken (opcionális) az adott területen kitűzött célok megvalósítása érdekében. A munkacsoportok vezetői egyben tagjai az Esélyegyenlőségi Fórumnak is, a munkacsoportok rendszeresen (minimum évente) beszámolnak munkájukról az Esélyegyenlőségi Fórum számára.



A HEP Fórum működése:

A Fórum legalább kétfévente, a felülvizsgálatok és az új HEP elfogadása előtt, de szükség esetén ennél gyakrabban ülésezik.

A Fórum működését megfelelően dokumentálja, üléseiről jegyzőkönyv készül.

A Fórum javaslatot tesz az HEP IT megvalósulásáról készített beszámoló elfogadására, vagy átdolgoztatására, valamint szükség szerinti módosítására.

A HEP Fórum egy-egy beavatkozási terület végrehajtására felelőst jelölhet ki tagjai közül.

A HEP Fórumok javasolt összetétele:

Tagok

- a település polgármestere,
- a település/közös önkormányzatok jegyzője,

- helyi nemzetiségi önkormányzatok vezetői,
- beavatkozási területekhez kapcsolódó önkormányzati bizottságok képviselői,
- helyi/térségi releváns közszolgáltató intézmények képviselői,
- meghatározó helyi/térségi gazdasági szereplők, munkáltatók képviselői,
- 2 000 fő lakosságszám feletti települések esetében a Szociálpolitikai Kerekasztal képviselői,
- helyi jelzőrendszeri felelős,
- a településen működő - a HEP célcsoportjai kapcsán érintett - civil szervezetek és egyházak képviselői,
- A HEP intézkedési tervében szereplő intézkedések végrehajtásáért felelős intézmények, szervezetek képviselői,
- a település HEP referense,
- a rendvédelmi és közbiztonsági szervezetek képviselői,
- egyéb tagok (pl. tapasztalati szakértőként valamely célcsoportban érintett személy, vagy a településen aktív szerepet vállaló személyek).

Állandó meghívottak

- a település képviselő-testületének tagjai,
- az illetékes esélyegyenlőségi mentor,
- tankerületi központ képviselője,
- környező települések önkormányzati szereplői,
- járási jelzőrendszeri tanácsadó,
- egyéb meghívottak (járási hivatalok beavatkozási területekhez és célcsoportokhoz kapcsolódó szervezeti egységeinek képviselői, térségi felzárkózási programok képviselői).

3.3 Monitoring és visszacsatolás

A Helyi Esélyegyenlőségi Program megvalósulását, végrehajtását a HEP Fórum ellenőrzi, és javaslatot készít a HEP szükség szerinti aktualizálására az egyes beavatkozási területek felelőseinek, illetve a létrehozott munkacsoportok beszámolóinak alapján.

3.4 Nyilvánosság

A program elfogadását megelőzően, a véleménynyilvánítás lehetőségének biztosítása érdekében nyilvános fórumot hívunk össze.

A véleményformálás lehetőségét biztosítja az Helyi Esélyegyenlőségi Program nyilvánosságra hozatala is, valamint a megvalósítás folyamatát koordináló HEP Fórum első ülésének mihamarabbi összehívása.

A nyilvánosság folyamatos biztosítására legalább évente tájékoztatjuk a program megvalósításában elért eredményekről, a monitoring eredményeiről a település döntéshozóit, tisztségviselőit, az intézményeket és az együttműködő szakmai és társadalmi partnereket képviselőit.

A HEP Fórum által végzett monitoring vizsgálatok eredményeit nyilvánosságra hozzuk a személyes adatok védelmének biztosítása mellett. A nyilvánosság biztosítására az önkormányzat honlapja, a helyi média áll rendelkezésre. Az eredményekre felhívjuk a figyelmet az önkormányzat és intézményeinek különböző rendezvényein, beépítjük kiadványainkba, a tolerancia, a befogadás, a hátrányos helyzetűek támogatásának fontosságát igyekszünk megértetni a lakossággal, a támogató szakmai és társadalmi környezet kialakítása érdekében.

3.5 Kötelezettségek és felelősség

Az esélyegyenlőséggel összefüggő feladatokért az alábbi személyek/csoportok felelősek:

A Helyi Esélyegyenlőségi Program végrehajtásáért az önkormányzat részéről a polgármester felel.

- Az ő feladata és felelőssége a HEP Fórum létrejöttének szervezése, működésének sokoldalú támogatása, az önkormányzat és a HEP Fórum közötti kapcsolat biztosítása.
- Folyamatosan együttműködik a HEP Fórum vezetőjével.
- Felelősségi körébe tartozó, az alábbiakban felsorolt tevékenységeit a HEP Fórum bevonásával és támogatásával végzi. Így
 - o Felel azért, hogy a település minden lakója és az érintett szakmai és társadalmi partnerek számára elérhető legyen a Helyi Esélyegyenlőségi Program.
 - o Figyelemmel kíséri azt, hogy az önkormányzat döntéshozói, tisztségviselői és intézményeinek dolgozói megismerik és követik a HEP-ben foglaltakat.
 - o Támogatnia kell, hogy az önkormányzat, illetve intézményeinek vezetői minden ponton megkapják a szükséges felkészítést és segítséget a HEP végrehajtásához.
 - o Kötelessége az egyenlő bánásmód elvét sértő esetekben meg tennie a szükséges lépéseket, vizsgálatot kezdeményezni, és a jogsértés következményeinek elhárításáról intézkedni

A település vezetése, az önkormányzat tisztségviselői és a települési intézmények vezetői

- felelősek azért, hogy ismerjék az egyenlő bánásmódra és esélyegyenlőségre vonatkozó jogi előírásokat, biztosítsák a diszkriminációmentes intézményi szolgáltatásokat, a befogadó és toleráns légkört, és megragadjanak minden alkalmat,

hogyan az esélyegyenlőséggel kapcsolatos ismereteiket bővítő képzésen, egyéb programon részt vegyenek.

- Felelőségük továbbá, hogy ismerjék a HEP IT-ben foglaltakat és közreműködjenek annak megvalósításában.
- Az esélyegyenlőség sérülése esetén hivatalosan jelezzék azt a HEP IT kijelölt irányítóinak.
- Az önkormányzati intézmények vezetői intézményi akciótervben gondoskodjanak az Esélyegyenlőségi Programban foglaltaknak az intézményükben történő maradéktalan érvényesüléséről.

Szükséges továbbá, hogy a jogszabály által előírt feladat-megosztás, együttműködési kötelezettség alapján a települési önkormányzattal kapcsolatban álló szereplők ismerjék a HEP-et, annak megvalósításában aktív szerepet vállaljanak.

3.6 Érvényesülés, módosítás

Amennyiben a **kétévente előírt** – de ennél gyakrabban, pl. évente is elvégezhető - **felülvizsgálat** során kiderül, hogy a HEP IT-ben vállalt célokat nem sikerül teljesíteni, a **HEP Fórum megvitatja a beavatkozási tevékenységek korrekciójára, kiegészítésére vonatkozó intézkedési tervjavaslatát** annak érdekében, hogy a célok teljesíthetők legyenek.

Az HEP IT-t mindenképp módosítani szükséges, ha megállapításaiban lényeges változás következik be, illetve amennyiben a tervezett beavatkozások nem elegendő módon járulnak hozzá a kitűzött célok megvalósításához.

Az egyenlő bánásmód elvét sértő esetekben az HEP IT végrehajtásáért felelős személy megteszi a szükséges lépéseket, vizsgálatot kezdeményez, és intézkedik a jogsértés következményeinek elhárításáról.

4. Elfogadás módja és dátuma

I. A Gencsapáti község Helyi Esélyegyenlőségi Programjának szakmai és társadalmi vitája megtörtént. Az itt született észrevételeket a megvitátást követően a HEP Intézkedési Tervébe beépítettük.

II. Ezt követően Gencsapáti község képviselő-testülete a Helyi Esélyegyenlőségi Programot (melynek része az Intézkedési Terv) megvitatta és 23/2026. (II.12.) számú határozatával elfogadta.

Csatolt melléklet:

- képviselő testület elfogadó határozatának kivonata

A kötelező táblák és az összefoglaló IT tábla nem a melléklete a HEP-nek hanem az egységes szerkezetbe foglalt HEP kötelező eleme!

Dátum: Gencsapáti, 2026. február 12.


Dr. Öry Ferenc
polgármester



